

**AKDENİZ FAKTORİNG  
ANONİM ŐİRKETİ  
31 ARALIK 2018 TARİHİ İTİBARIYLA  
FİNANSAL TABLOLAR  
VE  
BAĞIMSIZ DENETİM RAPORU**

## İçindekiler

	<u>Sayfa No</u>
<b>Bağımsız Denetim Raporu</b>	--
<b>Finansal Tablolar</b>	
Finansal Durum Tablosu	3 - 9
Nazım Hesaplar	3 - 4
Kar Zarar Tablosu	5
Diğer Kapsamlı Gelir Tablosu	6
Özsermaye Değişim Tabloları	7
Nakit Akış Tabloları	8
	9
<b>Finansal Tablolara İlişkin Açıklayıcı Notlar</b>	10 - 60

## BAĞIMSIZ DENETİM RAPORU

**Akdeniz Faktoring Anonim Şirketi**  
Yönetim Kuruluna:

### Görüş

**Akdeniz Faktoring Anonim Şirketi**'nin ("Şirket") 31 Aralık 2018 tarihi itibarıyla hazırlanan bilançosunu, aynı tarihte sona eren yıla ait gelir tablosunu, öz kaynaklarda muhasebeleştirilen gelir gider tablosunu, öz kaynak değişim tablosunu, nakit akış tablosunu ve önemli muhasebe politikaları ile diğer açıklayıcı notların bir özetini denetlemiş bulunuyoruz.


Görüşümüze göre, ilişikteki finansal tablolar, **Akdeniz Faktoring Anonim Şirketi**'nin 31 Aralık 2018 tarihi itibarıyla mali durumunu ve aynı tarihte sona eren döneme ait faaliyet sonuçları ile nakit akımlarını 24 Aralık 2013 tarih ve 28861 sayılı Resmi Gazete'de yayımlanan Finansal Kiralama, Faktoring ve Finansman Şirketlerinde Uygulanacak Tekdüzen Hesap Planı ve İzahnamesi Hakkında Tebliğ ile Finansal Kiralama, Faktoring ve Finansman Şirketlerinin Muhasebe Uygulamaları ile Finansal Tabloları Hakkında Yönetmelik, tebliğ ve genelgesi ile Bankacılık Düzenleme ve Denetleme Kurumu ("BDDK") tarafından yapılan açıklamaları ve bunlar ile düzenlenmeyen konularda Türkiye Muhasebe Standartları hükümlerini içeren; "BDDK Muhasebe ve Finansal Raporlama Mevzuatı"na uygun olarak tüm önemli yönleriyle gerçeğe uygun bir biçimde sunmaktadır.

### Görüşün Dayanağı

Yaptığımız bağımsız denetim, Kamu Gözetimi, Muhasebe ve Denetim Standartları Kurumu ("KGK") tarafından yayımlanan Türkiye Denetim Standartlarının bir parçası olan Bağımsız Denetim Standartlarına ("BDS") uygun olarak yürütülmüştür. Bu Standartlar kapsamındaki sorumluluklarımız, raporumuzun Bağımsız Denetçinin Finansal Tabloların Bağımsız Denetimine İlişkin Sorumlulukları bölümünde ayrıntılı bir şekilde açıklanmıştır. KGK tarafından yayımlanan Bağımsız Denetçiler için Etik Kurallar ("Etik Kurallar") ile finansal tabloların bağımsız denetimiyle ilgili mevzuatta yer alan etik hükümlere uygun olarak bağımsız olduğumuzu beyan ederiz. Etik Kurallar ve mevzuat kapsamındaki etiğe ilişkin diğer sorumluluklar da tarafımızca yerine getirilmiştir. Bağımsız denetim sırasında elde ettiğimiz bağımsız denetim kanıtlarının, görüşümüzün oluşturulması için yeterli ve uygun bir dayanak oluşturduğuna inanıyoruz.

### Diğer Hususlar

Grup'un 31 Aralık 2017 tarihi itibarıyla hazırlanan finansal tabloları başka bir bağımsız denetim şirketi tarafından denetlenmiştir. 01 Mart 2018 tarihli bağımsız denetim raporunda olumlu görüş bildirilmiştir.



DENETİM

### **Kilit Denetim Konusu**

Kilit denetim konuları, mesleki muhakememize göre cari döneme ait finansal tabloların bağımsız denetiminde en çok önem arz eden konulardır. Kilit denetim konuları, bir bütün olarak finansal tabloların bağımsız denetimi çerçevesinde ve finansal tablolara ilişkin görüşümüzün oluşturulmasında ele alınmış olup, bu konular hakkında ayrı bir görüş bildirmiyoruz.

#### **- Faktoring alacaklarının değer düşüklüğü**

Faktoring alacaklarının değer düşüklüğünün tespiti ve alacaklara ilişkin zararların muhasebeleştirilmesi, bakiyelerin önemliliği, muhasebeleştirilmesinin zamanlaması, BDDK Muhasebe ve Finansal Raporlama Mevzuatı'nda belirtilen zamanlamaya uymayan alacaklar için de kredi değerliliğinin tespit edilmesindeki karmaşıklık ve öznellik nedeniyle yönetim için önemli bir yargı alanıdır. Söz konusu risk, değer düşüklüğüne uğrayan faktoring alacaklarının tespit edilememesi ve ilgili alacaklara ilişkin makul değer düşüklüğü karşılığı ayrılmamasıdır. Finansal tablolardaki faktoring alacakları için ayrılan karşılıklar Dipnot 14'te açıklanmıştır.

#### **- Denetimde konunun nasıl ele alındığı**


Risk değerlendirmemize istinaden örneklem yoluyla seçilmiş faktoring alacaklarının BDDK Muhasebe ve Finansal Raporlama Mevzuatı'na göre değer düşüklüğüne uğrayıp uğramadığı, değer düşüklüğüne uğraması durumunda ise ilgili alacaklara ilişkin ayrılan karşılığın yeterliliği değerlendirilmiştir.

### **Yönetimin ve Üst Yönetimden Sorumlu Olanların Finansal Tablolara İlişkin Sorumlulukları**

Şirket yönetimi, finansal tabloların 24 Aralık 2013 tarih ve 28861 sayılı Resmi Gazete'de yayımlanan Finansal Kiralama, Faktoring ve Finansman Şirketlerince Uygulanacak Tekdüzen Hesap Planı ve İzahnamesi Hakkında Tebliğ ile Finansal Kiralama, Faktoring ve Finansman Şirketlerinin Muhasebe Uygulamaları ile Finansal Tabloları Hakkında Yönetmelik, tebliğ ve genelgeleri ile Bankacılık Düzenleme ve Denetleme Kurumu ("BDDK") tarafından yapılan açıklamaları ve bunlar ile düzenlenmeyen konularda Türkiye Muhasebe Standartları hükümlerini içeren, "BDDK Muhasebe ve Finansal Raporlama Mevzuatı"na uygun olarak hazırlanmasından, gerçeğe uygun bir biçimde sunumundan ve hata veya hile kaynaklı önemli yanlışlık içermeyen finansal tabloların hazırlanmasını sağlamak için gerekli gördüğü iç kontrolden sorumludur.

Finansal tabloları hazırlarken yönetim; Şirket'in sürekliliğini devam ettirme kabiliyetinin değerlendirilmesinden, gerektiğinde süreklilikle ilgili hususları açıklamaktan ve Şirket'i tasfiye etme ya da ticari faaliyeti sona erdirmeye niyeti ya da mecburiyeti bulunmadığı sürece işletmenin sürekliliği esasını kullanmaktan sorumludur.

Üst yönetimden sorumlu olanlar, Şirket'in finansal raporlama sürecinin gözetiminden sorumludur.




### **Bağımsız Denetçinin Finansal Tabloların Bağımsız Denetimine İlişkin Sorumlulukları**

Bir bağımsız denetimde, biz bağımsız denetçilerin sorumlulukları şunlardır. Amacımız, bir bütün olarak finansal tabloların hata veya hile kaynaklı önemli yanlışlık içerip içermediğine ilişkin makul güvence elde etmek ve görüşümüzü içeren bir bağımsız denetçi raporu düzenlemektir. BDS'lere uygun olarak yürütülen bir bağımsız denetim sonucunda verilen makul güvence; yüksek bir güvence seviyesidir ancak, var olan önemli bir yanlışlığın her zaman tespit edileceğini garanti etmez. Yanlışlıklar hata veya hile kaynaklı olabilir. Yanlışlıkların, tek başına veya toplu olarak, finansal tablo kullanıcılarının bu tablolara istinaden alacakları ekonomik kararları etkilemesi makul ölçüde bekleniyorsa bu yanlışlıklar önemli olarak kabul edilir. BDS'lere uygun olarak yürütülen bir bağımsız denetimin gereği olarak, bağımsız denetim boyunca mesleki muhakememizi kullanmakta ve mesleki şüpheciğimizi sürdürmekteyiz. Tarafımızca ayrıca:

- Finansal tablolardaki hata veya hile kaynaklı "önemli yanlışlık" riskleri belirlenmekte ve değerlendirilmekte; bu risklere karşılık veren denetim prosedürleri tasarlanmakta ve uygulanmakta ve görüşümüze dayanak teşkil edecek yeterli ve uygun denetim kanıtı elde edilmektedir. (Hile; muvazaa, sahtekârlık, kasıtlı ihmal, gerçeğe aykırı beyan veya iç kontrol ihlali fiillerini içerebildiğinden, hile kaynaklı önemli bir yanlışlığı tespit edememe riski, hata kaynaklı önemli bir yanlışlığı tespit edememe riskinden yüksektir.)
- Şirketin iç kontrolünün etkinliğine ilişkin bir görüş bildirmek amacıyla değil ama duruma uygun denetim prosedürlerini tasarlamak amacıyla denetimle ilgili iç kontrol değerlendirilmektedir.
- Yönetim tarafından kullanılan muhasebe politikalarının uygunluğu ile yapılan muhasebe tahminlerinin ve ilgili açıklamaların makul olup olmadığı değerlendirilmektedir.
- Elde edilen denetim kanıtlarına dayanarak, Şirketin sürekliliğini devam ettirme kabiliyetine ilişkin ciddi şüphe oluşturabilecek olay veya şartlarla ilgili önemli bir belirsizliğin mevcut olup olmadığı hakkında ve yönetimin işletmenin sürekliliği esasını kullanmasının uygunluğu hakkında sonuca varılmaktadır. Önemli bir belirsizliğin mevcut olduğu sonucuna varmamız hâlinde, raporumuzda, finansal tablolardaki ilgili açıklamalara dikkat çekmemiz ya da bu açıklamaların yetersiz olması durumunda olumlu görüş dışında bir görüş vermemiz gerekmektedir. Vardığımız sonuçlar, bağımsız denetçi raporu tarihine kadar elde edilen denetim kanıtlarına dayanmaktadır. Bununla birlikte, gelecekteki olay veya şartlar Şirketin sürekliliğini sona erdirebilir.
- Finansal tabloların, açıklamalar dâhil olmak üzere, genel sunumu, yapısı ve içeriği ile bu tabloların, temelini oluşturan işlem ve olayları gerçeğe uygun sunumu sağlayacak şekilde yansıtıp yansıtmadığı değerlendirilmektedir.

Diğer hususların yanı sıra, denetim sırasında tespit ettiğimiz önemli iç kontrol eksiklikleri dâhil olmak üzere, bağımsız denetimin planlanan kapsamı ve zamanlaması ile önemli denetim bulgularını üst yönetimden sorumlu olanlara bildirmekteyiz. Bağımsızlığa ilişkin etik hükümlere uygunluk sağladığımızı üst yönetimden sorumlu olanlara bildirmiş bulunmaktayız. Ayrıca bağımsızlık üzerinde etkili olduğu düşünülebilecek tüm ilişkiler ve diğer hususları ve -varsa- ilgili önlemleri üst yönetimden sorumlu olanlara iletmiş bulunmaktayız.



Üst yönetimden sorumlu olanlara bildirilen konular arasından, cari döneme ait finansal tabloların bağımsız denetiminde en çok önem arz eden konuları yani kilit denetim konularını belirlemekteyiz. Mevzuatın konunun kamuya açıklanmasına izin vermediği durumlarda veya konuyu kamuya açıklamanın doğuracağı olumsuz sonuçların, kamuya açıklamanın doğuracağı kamu yararını aşacağına makul şekilde beklendiği oldukça istisnai durumlarda, ilgili hususun bağımsız denetçi raporumuzda bildirilmemesine karar verebiliriz.

***Mevzuattan kaynaklanan diğer yükümlülüklerle ilişkin rapor***

- 1) TTK'nın 402'nci maddesinin dördüncü fıkrası uyarınca Şirket'in 1 Ocak - 31 Aralık 2018 hesap döneminde defter tutma düzeninin, TTK ile Şirket esas sözleşmesinin finansal raporlamaya ilişkin hükümlerine uygun olmadığına dair önemli bir hususa rastlanmamıştır.
- 2) TTK'nın 402'nci maddesinin dördüncü fıkrası uyarınca Yönetim Kurulu tarafımıza denetim kapsamında istenen açıklamaları yapmış ve talep edilen belgeleri vermiştir.

Bu bağımsız denetimi yürütüp sonuçlandıran sorumlu denetçi Özkan Cengiz'dir.

22 Şubat 2019

HSY Danışmanlık ve Bağımsız Denetim A.Ş.

Member, Crowe Horwath International

Özkan Cengiz  
Sorumlu Ortak Başdenetçi, SMMM

İstanbul, Türkiye

AKDENİZ FAKTORİNG ANONİM ŞİRKETİ 31 ARALIK 2018 VE 31 ARALIK 2017 TARİHLERİ İTİBARIYLA FİNANSAL DURUM TABLOSU (BİLANÇO)

AKTİF KALEMLER	Dipnot	BİN TÜRK LİRASI					
		Bağımsız Denetimden Geçmiş			Bağımsız Denetimden Geçmiş		
		CARİ DÖNEM			ÖNCEKİ DÖNEM		
		31 ARALIK 2018			31 ARALIK 2017		
	TP	YP	Toplam	TP	YP	Toplam	
<b>I. FİNANSAL VARLIKLAR (Net)</b>							
1.1 Nakit ve Nakit Benzerleri	6	19.276	--	19.276	294	--	294
1.2 Gerçeğe Uygun Değer Farkı Kâr Zarara Yansıtılan Finansal Varlıklar		19.276	--	19.276	294	--	294
1.3 Gerçeğe Uygun Değer Farkı Diğer Kapsamlı Gelire Yansıtılan Finansal Varlıklar		--	--	--	--	--	--
1.4 İtfa Edilmiş Maliyeti ile Ölçülen Finansal Varlıklar		--	--	--	--	--	--
1.5 Türev Finansal Varlıklar		--	--	--	--	--	--
1.6 Takipteki Finansal Varlıklar		--	--	--	--	--	--
1.7 Özel Karşılıklar/Beklenen Zarar Karşılıkları (-)		--	--	--	--	--	--
<b>II. KREDİLER (Net)</b>							
2.1 Faktoring Alacakları	10	245.428	--	245.428	377.434	--	377.434
2.1.1 İskontolu Faktoring Alacakları (Net)		242.073	--	242.073	375.422	--	375.422
2.1.2 Diğer Faktoring Alacakları		235.477	--	235.477	307.269	--	307.269
2.2 Finansman Kredileri		6.596	--	6.596	68.153	--	68.153
2.2.1 Tüketici Kredileri		--	--	--	--	--	--
2.2.2 Kredi Kartları		--	--	--	--	--	--
2.2.3 Taksitli Ticari Krediler		--	--	--	--	--	--
2.3 Kiralama İşlemleri		--	--	--	--	--	--
2.3.1 Kiralama İşlemlerinden Alacaklar (Net)		--	--	--	--	--	--
2.3.1.1 Finansal Kiralama Alacakları		--	--	--	--	--	--
2.3.1.2 Faaliyet Kiralaması Alacakları		--	--	--	--	--	--
2.3.1.3 Kazanılmamış Gelirler (-)		--	--	--	--	--	--
2.3.2 Kiralama Konusu Yapılmakta Olan Yatırımlar		--	--	--	--	--	--
2.3.3 Kiralama İşlemleri İçin Verilen Avanslar		--	--	--	--	--	--
2.3.4 Kiralama İşlemlerine İlişkin Diğer Alacaklar		--	--	--	--	--	--
2.4 Takipteki Alacaklar (Net)	14	3.355	--	3.355	2.012	--	2.012
2.4.1 Takipteki Faktoring Alacakları		22.405	--	22.405	17.638	--	17.638
2.4.2 Takipteki Finansman Kredileri		--	--	--	--	--	--
2.4.3 Takipteki Kiralama İşlemlerinden Alacaklar		--	--	--	--	--	--
2.4.4 Özel Karşılıklar (-)		--	--	--	--	--	--
2.5 Beklenen Zarar Karşılıkları (-)		(19.050)	--	(19.050)	(15.626)	--	(15.626)
<b>III. ORTAKLIK YATIRIMLARI</b>							
3.1 İştirakler (Net)		--	--	--	--	--	--
3.1.1 Özkaynak Yöntemine Göre Değerlenenler		--	--	--	--	--	--
3.1.2 Konsolide Edilmeyenler		--	--	--	--	--	--
3.2 Bağlı Ortaklıklar (Net)		--	--	--	--	--	--
3.2.1 Konsolide Edilmeyen Mali Ortaklıklar		--	--	--	--	--	--
3.2.2 Konsolide Edilmeyen Mali Olmayan Ortaklıklar		--	--	--	--	--	--
3.3 Birlikte Kontrol Edilen Ortaklıklar (İş Ortaklıkları) (Net)		--	--	--	--	--	--
3.3.1 Özkaynak Yöntemine Göre Değerlenenler		--	--	--	--	--	--
3.3.2 Konsolide Edilmeyenler		--	--	--	--	--	--
<b>IV. MADDİ DURAN VARLIKLAR (Net)</b>	20	131	--	131	126	--	126
<b>V. MADDİ OLMAYAN DURAN VARLIKLAR (Net)</b>	21	109	--	109	69	--	69
<b>VI. YATIRIM AMAÇLI GAYRİMENKULLER (Net)</b>	22	--	--	--	--	--	--
<b>VII. CARİ DÖNEM VERGİ VARLIĞI</b>	22	--	--	--	200	--	200
<b>VIII. ERTELENMİŞ VERGİ VARLIĞI</b>	22	43	--	43	--	--	--
<b>IX. DİĞER AKTİFLER</b>	13	24.712	--	24.712	1.452	--	1.452
<b>ARA TOPLAM</b>		289.699	--	289.699	379.575	--	379.575
<b>X. SATIŞ AMAÇLI ELDE TUTULAN VE DURDURULAN FAALİYETLERE İLİŞKİN VARLIKLAR (Net)</b>							
10.1 Satış Amaçlı	7	27.500	--	27.500	51.526	--	51.526
10.2 Durdurulan Faaliyetlere İlişkin		27.500	--	27.500	51.526	--	51.526
<b>AKTİF TOPLAMI</b>		317.199	--	317.199	--	--	431.101

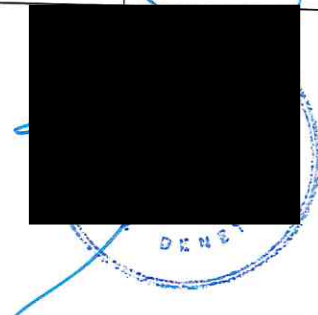
AKDENİZ FAKTORİNG ANONİM ŞİRKETİ 31 ARALIK 2018 VE 31 ARALIK 2017 TARİHLERİ İTİBARIYLA FİNANSAL DURUM TABLOSU (BİLANÇOSU)

PASİF KALEMLER	Dipnot	BİN TÜRK LİRASI					
		Bağımsız Denetimden Geçmiş			Bağımsız Denetimden Geçmiş		
		CARİ DÖNEM			ÖNCEKİ DÖNEM		
		31 ARALIK 2018			31 ARALIK 2017		
	TP	YP	Toplam	TP	YP	Toplam	
I. ALINAN KREDİLER	24	250.006	--	250.006	318.463	--	318.463
II. FAKTORİNG BORÇLARI	10	1.760	--	1.760	732	--	732
III. KİRALAMA İŞLEMLERİNDEN BORÇLAR (Net)		--	--	--	--	--	--
3.1 Finansal Kiralama Borçları		--	--	--	--	--	--
3.2 Faaliyet Kiralaması Borçları		--	--	--	--	--	--
3.3 Diğer		--	--	--	--	--	--
3.4 Ertelemiş Finansal Kiralama Giderleri (-)		--	--	--	--	--	--
IV. İHRAÇ EDİLEN MENKUL KIYMETLER (Net)	25	--	--	--	46.000	--	46.000
4.1 Bonolar		--	--	--	--	--	--
4.2 Varlığa Dayalı Menkul Kıymetler		--	--	--	--	--	--
4.3 Tahviller		--	--	--	--	--	--
GERÇEĞE UYGUN DEĞER FARKI KAR ZARARA YANSITILAN FİNANSAL		--	--	--	46.000	--	46.000
V. YÜKÜMLÜLÜKLER		--	--	--	--	--	--
VI. TÜREV FİNANSAL YÜKÜMLÜLÜKLER		--	--	--	--	--	--
VII. KARŞILIKLAR	26	214	--	214	107	--	107
7.1 Yeniden Yapılanma Karşılığı		--	--	--	--	--	--
7.2 Çalışan Hakları Yükümlülüğü Karşılığı		214	--	214	107	--	107
7.3 Genel Karşılıklar		--	--	--	--	--	--
7.4 Diğer Karşılıklar		--	--	--	--	--	--
VIII. CARİ VERGİ BORCU	22	631	--	631	--	--	--
IX. ERTELENMİŞ VERGİ BORCU	22	--	--	--	122	--	122
X. SERMAYE BENZERİ BORÇLANMA ARAÇLARI		--	--	--	--	--	--
XI. DİĞER YÜKÜMLÜLÜKLER	13	2.053	--	2.053	4.209	--	4.209
ARA TOPLAM		254.664	--	254.664	369.633	--	369.633
XII. SATIŞ AMAÇLI ELDE TUTULAN VE DURDURULAN FAALİYETLERE İLİŞKİN DURAN VARLIK BORÇLARI (Net)		--	--	--	--	--	--
12.1 Satış Amaçlı		--	--	--	--	--	--
12.2 Durdurulan Faaliyetlere İlişkin		--	--	--	--	--	--
XIII. ÖZKAYNAKLAR	28	62.535	--	62.535	61.468	--	61.468
13.1 Ödenmiş Sermaye		59.663	--	59.663	50.000	--	50.000
13.2 Sermaye Yedekleri		(44)	--	(44)	(35)	--	(35)
13.2.1 Hisse Senedi İhraç Primleri		--	--	--	--	--	--
13.2.2 Hisse Senedi İptal Kârları		--	--	--	--	--	--
13.2.3 Diğer Sermaye Yedekleri		--	--	--	--	--	--
13.3 Kâr veya Zararda Yeniden Sınıflandırılmayacak Birikmiş Diğer Kapsamlı Gelirler veya Giderler		(44)	--	(44)	(35)	--	(35)
13.4 Kâr veya Zararda Yeniden Sınıflandırılacak Birikmiş Diğer Kapsamlı Gelirler veya Giderler		--	--	--	--	--	--
13.5 Kâr Yedekleri		1.840	--	1.840	1.332	--	1.332
13.5.1 Yasal Yedekler		1.807	--	1.807	1.299	--	1.299
13.5.2 Statü Yedekleri		33	--	33	33	--	33
13.5.3 Olağanüstü Yedekler		--	--	--	--	--	--
13.5.4 Diğer Kâr Yedekleri		--	--	--	--	--	--
13.6 Kâr veya Zarar		1.076	--	1.076	10.171	--	10.171
13.6.1 Geçmiş Yıllar Kâr veya Zararı		--	--	--	7.157	--	7.157
13.6.2 Dönem Net Kâr veya Zararı		1.076	--	1.076	3.014	--	3.014
PASİF TOPLAMI		317.199	--	317.199	431.101	--	431.101

AKDENİZ FAKTORİNG ANONİM ŞİRKETİ 31 ARALIK 2018 VE 31 ARALIK 2017 TARİHLERİ İTİBARIYLA NAZİM HESAPLAR								
NAZİM HESAP KALEMLERİ		BIN TÜRK LİRASI						
		Bağımsız Denetimden Geçmiş			Bağımsız Denetimden Geçmiş			
		CARİ DÖNEM			ÖNCEKİ DÖNEM			
		31 ARALIK 2018			31 ARALIK 2017			
Dipnot	TP	YP	TOPLAM	TP	YP	TOPLAM		
I.	RİSKİ ÜSTLENİLEN FAKTORİNG İŞLEMLERİ	1.586	--	1.586	574	--	574	
II.	RİSKİ ÜSTLENİLMEYEN FAKTORİNG İŞLEMLERİ	52.190	--	52.190	279.183	--	279.183	
III.	ALINAN TEMİNATLAR	39	5.800	5.800	5.000	--	5.000	
IV.	VERİLEN TEMİNATLAR	39	41.578	41.578	53.969	--	53.969	
V.	TAAHHÜTLER							
5.1	Cayılmaz Taahhütler	--	--	--	--	--	--	
5.2	Cayılabilir Taahhütler	--	--	--	--	--	--	
5.2.1	Kiralama Taahhütleri	--	--	--	--	--	--	
5.2.1.1	Finansal Kiralama Taahhütleri	--	--	--	--	--	--	
5.2.1.2	Faaliyet Kiralama Taahhütleri	--	--	--	--	--	--	
5.2.2	Diğer Cayılabilir Taahhütler	--	--	--	--	--	--	
VI.	TÜREV FİNANSAL ARAÇLAR							
6.1	Risken Korunma Amaçlı Türev Finansal Araçlar	--	--	--	--	--	--	
6.1.1	Gerçeğe Uygun Değer Riskinden Korunma Amaçlı İşlemler	--	--	--	--	--	--	
6.1.2	Nakit Akış Riskinden Korunma Amaçlı İşlemler	--	--	--	--	--	--	
6.1.3	Yurtdışındaki Net Yatırım Riskinden Korunma Amaçlı İşlemler	--	--	--	--	--	--	
6.2	Alım Satım Amaçlı İşlemler	--	--	--	--	--	--	
6.2.1	Vadeli Alım-Satım İşlemleri	--	--	--	--	--	--	
6.2.2	Swap Alım Satım İşlemleri	--	--	--	--	--	--	
6.2.3	Alım Satım Opsiyon İşlemleri	--	--	--	--	--	--	
6.2.4	Futures Alım Satım İşlemleri	--	--	--	--	--	--	
6.2.5	Diğer	--	--	--	--	--	--	
VII.	EMANET KIYMETLER	39	298.083	19.322	450.259	14.695	464.954	
NAZİM HESAPLAR TOPLAMI			399.237	19.322	418.559	788.985	14.695	803.680


AKDENİZ FAKTORİNG ANONİM ŞİRKETİ 01 OCAK - 31 ARALIK 2018 VE 2017 DÖNEMİNE AİT DEYALİ KAR VEYA ZARAR TABLOSU

GELİR VE GİDER KALEMLERİ	Dipnot	BİN TÜRK LİRASI ( TL )	
		Bağımsız Denetimden Geçmiş	Bağımsız Denetimden Geçmiş
		1 Ocak - 31 Aralık 2018	1 Ocak - 31 Aralık 2017
<b>I. ESAS FAALİYET GELİRLERİ</b>			
<b>FAKTORİNG GELİRLERİ</b>	29	84.956	71.258
1.1 Faktoring Alacaklarından Alınan Faizler		84.956	71.258
1.1.1 İskontolu		75.276	64.105
1.1.2 Diğer		71.303	48.905
1.2 Faktoring Alacaklarından Alınan Ücret ve Komisyonlar		3.973	15.200
1.2.1 İskontolu		9.680	7.153
1.2.2 Diğer		9.678	7.153
<b>FINANSMAN KREDİLERİNDEN GELİRLER</b>		2	--
1.3 Finansman Kredilerinden Alınan Faizler		--	--
1.4 Finansman Kredilerinden Alınan Ücret ve Komisyonlar		--	--
<b>KİRALAMA GELİRLERİ</b>		--	--
1.5 Finansal Kiralama Gelirleri		--	--
1.6 Faaliyet Kiralaması Gelirleri		--	--
1.7 Kiralama İşlemlerinden Alınan Ücret ve Komisyonlar		--	--
<b>II. FINANSMAN GİDERLERİ (-)</b>	32	(76.176)	(59.048)
2.1 Kullanılan Kredilere Verilen Faizler		(65.748)	(46.965)
2.2 Faktoring İşlemlerinden Borçlara Verilen Faizler		(756)	--
2.3 Finansal Kiralama Giderleri		--	--
2.4 İhraç Edilen Menkul Kıymetlere Verilen Faizler		--	--
2.5 Diğer Faiz Giderleri		(8.313)	(10.750)
2.6 Verilen Ücret ve Komisyonlar		--	--
<b>III. BRÜT KIZ (I-II)</b>		(1.359)	(1.333)
<b>IV. ESAS FAALİYET GİDERLERİ (-)</b>	33	8.780	12.210
4.1 Personel Giderleri		(7.236)	(6.232)
4.2 Kıdem Tazminatı Karşılığı Gideri		(3.045)	(2.380)
4.3 Araştırma Geliştirme Giderleri		(97)	(28)
4.4 Genel İşletme Giderleri		--	--
4.5 Diğer		(4.007)	(3.824)
<b>V. BRÜT FAALİYET KIZ (III+IV)</b>		(87)	--
<b>VI. DİĞER FAALİYET GELİRLERİ</b>	34	1.544	5.978
6.1 Bankalardan Alınan Faizler		4.410	781
6.2 Ters Repo İşlemlerinden Alınan Faizler		259	59
6.3 Menkul Değerlerden Alınan Faizler		--	--
6.3.1 Gerçeğe Uygun Değer Farkı Kar Zarara Yansıtılanlardan		--	--
6.3.2 Gerçeğe Uygun Değer Farkı Diğer Kapsamlı Gelire Yansıtılanlardan		--	--
6.3.4 İfta Edilmiş Maliyeti İle Ölçülenlerden		--	--
6.4 Temettü Gelirleri		--	--
6.5 Sermaye Piyasası İşlemleri Kârı		--	--
6.6 Türev Finansal İşlemler Kârı		--	--
6.7 Kambiyo İşlemleri Kârı		--	--
6.8 Diğer		201	90
<b>VII. KARŞILIKLAR</b>	35	3.950	632
7.1 Özel Karşılıklar		(3.689)	(2.342)
7.2 Beklenen Zarar Karşılıkları		(3.689)	(2.342)
7.3 Genel Karşılıklar		--	--
7.4 Diğer		--	--
<b>VIII. DİĞER FAALİYET GİDERLERİ (-)</b>	36	(197)	(486)
8.1 Menkul Değerler Değer Düşüş Gideri		--	--
8.1.1 Gerçeğe Uygun Değer Farkı Kar/Zarara Yansıtılanlar		--	--
8.1.2 Gerçeğe Uygun Değer Farkı Diğer Kapsamlı Gelire Yansıtılanlar		--	--
8.2 Duran Varlıklar Değer Düşüş Giderleri		--	--
8.2.1 Maddi Duran Varlık Değer Düşüş Giderleri		--	--
8.2.2 Satış Amaçlı Elde Tutulan ve Durdurulan Faaliyetlere İlişkin Duran Varlıklar Değer Düşüş Giderleri		--	--
8.2.3 Maddi Olmayan Duran Varlıklar Değer Düşüş Giderleri		--	--
8.2.4 İştirak, Bağlı Ortaklık ve İş Ortaklıkları Değer Düşüş Giderleri		--	--
8.3 Türev Finansal İşlemlerden Zarar		--	--
8.4 Kambiyo İşlemleri Zararı		--	--
8.5 Diğer		(197)	(410)
<b>IX. NET FAALİYET KIZ (V+...+VIII)</b>		--	(76)
<b>X. BİRLEŞME KÂRI</b>		2.068	3.931
<b>XI. ÖZKAYNAK YÖNTEMİ İLE DEĞERLENEREN YATIRIMLARIN KÂRLARINDAN/ZARARLARINDAN PAYLAR</b>		--	--
<b>XII. NET PARASAL POZİSYON KÂRI/ZARARI</b>		--	--
<b>XIII. SÜRDÜRÜLEN FAALİYETLER VERGİ ÖNCESİ KIZ (IX+...+XII)</b>		--	--
<b>XIV. SÜRDÜRÜLEN FAALİYETLER VERGİ KARŞILIĞI (±)</b>	22	2.068	3.931
14.1 Cari Vergi Karşılığı		(992)	(917)
14.2 Ertelenmiş Vergi Gider Etkisi (+)		(1.155)	(778)
14.3 Ertelenmiş Vergi Gelir Etkisi (-)		--	(139)
<b>XV. SÜRDÜRÜLEN FAALİYETLER DÖNEM NET KIZ (XIII±XIV)</b>		163	--
<b>XVI. DURDURULAN FAALİYETLERDEN GELİRLER</b>		1.076	3.014
16.1 Satış Amaçlı Elde Tutulan Duran Varlık Gelirleri		--	--
16.2 Bağlı Ortaklık, İştirak ve İş Ortaklıkları Satış Karları		--	--
16.3 Diğer Durdurulan Faaliyet Gelirleri		--	--
<b>XVII. DURDURULAN FAALİYETLERDEN GİDERLER (-)</b>		--	--
17.1 Satış Amaçlı Elde Tutulan Duran Varlık Giderleri		--	--
17.2 Bağlı Ortaklık, İştirak ve İş Ortaklıkları Satış Zararları		--	--
17.3 Diğer Durdurulan Faaliyet Giderleri		--	--
<b>XVIII. DURDURULAN FAALİYETLER VERGİ ÖNCESİ KIZ (XVI-XVII)</b>		--	--
<b>XIX. DURDURULAN FAALİYETLER VERGİ KARŞILIĞI (±)</b>		--	--
19.1 Cari Vergi Karşılığı		--	--
19.2 Ertelenmiş Vergi Gider Etkisi (+)		--	--
19.3 Ertelenmiş Vergi Gelir Etkisi (-)		--	--
<b>XX. DURDURULAN FAALİYETLER DÖNEM NET KIZ (XVIII±XIX)</b>		--	--
<b>XXI. NET DÖNEM KAR/ZARARI (XV+XX)</b>		--	--
<b>HİSSE BAŞINA KAZANÇ</b>	37	1.076	3.014
Sürdürülen Faaliyetlerden Hisse Başına Kazanç		--	--
Durdurulan Faaliyetlerden Hisse Başına Kazanç		0,018	0,060
<b>SEYRELTİLMİŞ HİSSE BAŞINA KAZANÇ</b>		--	--
Sürdürülen Faaliyetlerden Hisse Başına Kazanç		--	--
Durdurulan Faaliyetlerden Hisse Başına Kazanç		--	--



**AKDENİZ FAKTORİNG ANONİM ŞİRKETİ 1 OCAK - 31 ARALIK 2018 VE 2017 DÖNEMLERİNE AİT KAR VEYA ZARAR VE DİĞER KAPSAMLI GELİR TABLOSU**

		BİN TÜRK LİRASI ( TL)	
		Bağımsız Denetimden Geçmiş	Bağımsız Denetimden Geçmiş
		1 Ocak - 31 Aralık 2018	1 Ocak - 31 Aralık 2017
I.	DÖNEM KARI/ZARARI		
II.	DİĞER KAPSAMLI GELİRLER	1.076	3.014
2.1	Kar veya Zararda Yeniden Sınıflandırılmayacaklar	(8)	(3)
2.1.1	Maddi Duran Varlıklar Yeniden Değerleme Artışları/Azalışları	(8)	(3)
2.1.2	Maddi Olmayan Duran Varlıklar Yeniden Değerleme Artışları/Azalışları	--	--
2.1.3	Tanımlanmış Fayda Planları Yeniden Ölçüm Kazançları/Kayıpları	--	--
2.1.4	Diğer Kâr veya Zarar Olarak Yeniden Sınıflandırılmayacak Diğer Kapsamlı Gelir Unsurları	(10)	(4)
2.1.5	Kâr veya Zararda Yeniden Sınıflandırılmayacak Diğer Kapsamlı Gelire İlişkin Vergiler	--	--
2.2	Kâr veya Zararda Yeniden Sınıflandırılacaklar	2	1
2.2.1	Yabancı Para Çevirim Farkları	--	--
2.2.2	Gerçeğe Uygun Değer Farkı Diğer Kapsamlı Gelire Yansıtılan Finansal Varlıkların Değerleme ve/veya Sınıflandırma Gelirleri/Giderleri	--	--
2.2.3	Nakit Akış Riskinden Korunma Gelirleri/Giderleri	--	--
2.2.4	Yurtdışındaki İşletmeye İlişkin Yatırım Riskinden Korunma Gelirleri/Giderleri	--	--
2.2.5	Diğer Kâr veya Zarar Olarak Yeniden Sınıflandırılacak Diğer Kapsamlı Gelir Unsurları	--	--
2.2.6	Kâr veya Zararda Yeniden Sınıflandırılacak Diğer Kapsamlı Gelire İlişkin Vergiler	--	--
III.	<b>TOPLAM KAPSAMLI GELİR (I+II)</b>	<b>1.068</b>	<b>3.011</b>



AKDENİZ FAKTORİNG ANONİM ŞİRKETİ 1 OCAK - 31 ARALIK 2018 VE 2017 DÖNEMLERİNE AİT ÖZKAYNAK DEĞİŞİM TABLOLARI

ÖZKAYNAK KALEMLERİNDEKİ DEĞİŞİKLİKLER	BİN TÜRK LİRASI																				
	Dipnot	Kâr veya Zararda Yeniden Sınıflandırılmayacak Birikmiş Diğer Kapsamlı Gelirler ve Giderler					Geçmiş Dönem Kârı/(Zararı)	Dönem Net Kâr veya Zararı	Toplam Özkaynak	Kâr veya Zararı	Dönem Net Kâr veya Zararı										
		Ödenmiş Sermaye	Hisse Senedi İhraç Primi	Hisse Senedi İptal Kârları	Diğer Sermaye Yedekleri	1						2	3	Kar Yedekleri							
<b>ÖNCEKİ DÖNEM</b>																					
1 Ocak - 31 Aralık 2017																					
I. Dönem Başlı Bakiyesi	28	50.000	-	-	-	-	-	-	-	-	-	-	-	-	-	-	-	-	-	-	-
II. TMS 8 Uyarınca Yapılan Düzeltmeler																					
2.1. Hataların Düzeltilemesinin Etkisi																					
2.2. Muhasebe Politikasında Yapılan Değişikliklerin Etkisi																					
III. Yeni Bakiye (H1)																					
IV. Toplam Kapsamlı Gelir																					
V. Nakden Gerçekleştirilen Sermaye Artırımı																					
VI. İç Kaynaklardan Gerçekleştirilen Sermaye Artırımı																					
VII. Ödenmiş Sermaye Enflasyon Düzeltme Farkı																					
VIII. Hisse Senedine Dönüştürülebilir Tahviller																					
IX. Sermaye Benzeri Borçlanma Araçları																					
X. Diğer Değişiklikler Nedeniyle Artış/Azalış																					
XI. Dönem Net Kâr veya Zararı																					
XII. Kar Dağılımı																					
12.1. Dağıtılan Temettü																					
12.2. Yedeklere Aktarılan Tutarlar																					
12.3. Diğer																					
Dönem Sonu Bakiyesi (III+IV+.....+XI+XII)		50.000	-	-	-	-	-	-	-	-	-	-	-	-	-	-	-	-	-	-	-
<b>CARİ DÖNEM</b>																					
1 Ocak - 31 Aralık 2018																					
I. Önceki Dönem Sonu Bakiyesi	28	50.000	-	-	-	-	-	-	-	-	-	-	-	-	-	-	-	-	-	-	-
II. TMS 8 Uyarınca Yapılan Düzeltmeler																					
2.1. Hataların Düzeltilemesinin Etkisi																					
2.2. Muhasebe Politikasında Yapılan Değişikliklerin Etkisi																					
III. Yeni Bakiye (H1)																					
IV. Toplam Kapsamlı Gelir																					
V. Nakden Gerçekleştirilen Sermaye Artırımı																					
VI. İç Kaynaklardan Gerçekleştirilen Sermaye Artırımı																					
VII. Ödenmiş Sermaye Enflasyon Düzeltme Farkı																					
VIII. Hisse Senedine Dönüştürülebilir Tahviller																					
IX. Sermaye Benzeri Borçlanma Araçları																					
X. Diğer Değişiklikler Nedeniyle Artış/Azalış																					
XI. Dönem Net Kâr veya Zararı																					
XII. Kar Dağılımı																					
12.1. Dağıtılan Temettü																					
12.2. Yedeklere Aktarılan Tutarlar																					
12.3. Diğer																					
Dönem Sonu Bakiyesi (III+IV+.....+XI+XII)		59.663	-	-	-	-	-	-	-	-	-	-	-	-	-	-	-	-	-	-	-

1. Duran varlıklar birikmiş yeniden değerlendirme artışları/azalışları,
2. Tanınmamış fayda planlarının birikmiş yeniden ölçüm kazançları/kayıpları,
3. Diğer (Özkaynak yöntemiyle değerlendirilen yatırımın diğer kapsamlı gelirden kâr/zararda sınıflandırılmayacak payları ile diğer kâr veya zarar olarak yeniden sınıflandırılmayacak diğer kapsamlı gelir unsurlarının birikmiş tutarları)
4. Yabancı para çevirim farkları,
5. Gerçeğe uygun değer farkı diğer kapsamlı gelire yansıtılan finansal varlıkların birikmiş yeniden değerlendirme ve/veya sınıflandırma kazançları/kayıpları,
6. Diğer (Nakit akış riskinden korunma kazançları/kayıpları, özkaynak yöntemiyle değerlendirilen yatırımların diğer kapsamlı gelirden kâr/zararda sınıflandırılmayacak payları ve diğer kâr veya zarar olarak yeniden sınıflandırılacak diğer kapsamlı gelir unsurlarının birikmiş tutarları) ifade eder.

AKDENİZ FAKTORİNG ANONİM ŞİRKETİ 1 OCAK - 31 ARALIK 2018 VE 2017 DÖNEMLERİNE AİT NAKİT AKIŞ TABLOSU

		BİN TÜRK LİRASI	
		Dipnot	
			CARİ DÖNEM 31.12.2018
			ÖNCEKİ DÖNEM 31.12.2017
<b>A.</b>	<b>ESAS FAALİYETLERDEN KAYNAKLANAN NAKİT AKIŞLARI</b>		
1.1	Esas Faaliyet Konusu Varlık ve Yükümlülüklerdeki Değişim Öncesi Faaliyet Kârı		1.748
1.1.1	Alınan Faizler/Kiralama Gelirleri		3.931
1.1.2	Ödenen Faizler/Kiralama Giderleri	29	75.276
1.1.3	Kiralama Giderleri	32	(76.176)
1.1.4	Alınan Temettüleri		--
1.1.5	Alınan Ücret ve Komisyonlar		--
1.1.6	Elde Edilen Diğer Kazançlar	29	9.680
1.1.7	Zarar Olarak Muhasebeleştirilen Takipteki Alacaklardan Tahsilatlar	34	4.410
1.1.8	Personele ve Hizmet Tedarik Edenlere Yapılan Nakit Ödemeler		11
1.1.9	Ödenen Vergiler	33	(3.045)
1.1.10	Diğer	33	(625)
		33,35	(7.783)
1.2	Esas Faaliyet Konusu Varlık ve Yükümlülüklerdeki Değişim		39.316
1.2.1	Factoring Alacaklarındaki Net (Artış) Azalış		17.940
1.2.1	Finansman Kredilerindeki Net (Artış) Azalış	10	132.006
1.2.1	Kiralama İşlemlerinden Alacaklarda Net (Artış) Azalış		--
1.2.2	Diğer Aktiflerde Net (Artış) Azalış		--
1.2.3	Factoring Borçlarındaki Net Artış (Azalış)	13	(23.260)
1.2.3	Kiralama İşlemlerinden Borçlarda Net Artış (Azalış)		1.028
1.2.4	Alınan Kredilerdeki Net Artış (Azalış)		--
1.2.5	Vadesi Gelmiş Borçlarda Net Artış (Azalış)	24	(68.457)
1.2.6	Diğer Borçlarda Net Artış (Azalış)	13	--
			(2.001)
I.	Esas Faaliyetlerinden Kaynaklanan Net Nakit Akışı		41.064
<b>B.</b>	<b>YATIRIM FAALİYETLERİNDEN KAYNAKLANAN NAKİT AKIŞLARI</b>		
2.1	İktisap Edilen Bağlı Ortaklık ve İştirakler ve İş Ortaklıkları		--
2.2	Elden Çıkarılan Bağlı Ortaklık ve İştirakler ve İş Ortaklıkları		--
2.3	Satın Alınan Menkuller ve Gayrimenkuller		--
2.4	Elden Çıkarılan Menkul ve Gayrimenkuller	7	(27.608)
2.5	Elde Edilen Gerçeğe Uygun Değer Farkı Diğer Kapsamlı Gelire Yansıtılan Finansal Varlıklar	7	51.526
2.6	Elden Çıkarılan Gerçeğe Uygun Değer Farkı Diğer Kapsamlı Gelire Yansıtılan Finansal Varlıklar		--
2.7	Satın Alınan İfa Edilmiş Maliyeti ile Ölçülen Finansal Varlıklar		--
2.8	Satılan İfa Edilmiş Maliyeti ile Ölçülen Finansal Varlıklar		--
2.9	Diğer		--
II.	Yatırım Faaliyetlerinden Kaynaklanan Net Nakit Akışı		23.918
<b>C.</b>	<b>FİNANSMAN FAALİYETLERİNDEN KAYNAKLANAN NAKİT AKIŞLARI</b>		
3.1	Krediler ve İhraç Edilen Menkul Değerlerden Sağlanan Nakit		--
3.2	Krediler ve İhraç Edilen Menkul Değerlerden Kaynaklanan Nakit Çıkışı		--
3.3	İhraç Edilen Sermaye Araçları		--
3.4	Temettü Ödemeleri	25	(46.000)
3.5	Finansal Kiralamaya İlişkin Ödemeler		--
3.6	Diğer		--
III.	Finansman Faaliyetlerinden Sağlanan Net Nakit		(46.000)
IV.	Yabancı Para Çevrim Farklarının Nakit ve Nakde Eşdeğer Varlıklar Üzerindeki Etkisi		--
V.	Nakit ve Nakde Eşdeğer Varlıklardaki Net Artış		18.982
VI.	Dönem Başındaki Nakit ve Nakde Eşdeğer Varlıklar	6	294
VII.	Dönem Sonundaki Nakit ve Nakde Eşdeğer Varlıklar	6	19.276

## AKDENİZ FAKTORİNG ANONİM ŞİRKETİ

### 31 ARALIK 2018 TARİHİ İTİBARIYLA FİNANSAL TABLOLARA İLİŞKİN AÇIKLAYICI NOTLAR

(Tutarlar, aksi belirtilmedikçe Bin Türk Lirası ('000 TL) olarak ifade edilmiştir)

#### 1. ŞİRKET'İN ORGANİZASYONU VE FAALİYET KONUSU

Akdeniz Faktoring Anonim Şirketi, Sanayi ve Ticaret Bakanlığı'nın 10 Haziran 1993 tarihli onayından geçen esas mukavelesinin İstanbul 2. Ticaret Mahkemesinin 1993/737 sayılı kararı ile 22 Haziran 1993/ 3303 sayılı Türkiye Ticaret Sicil Gazetesinde tescil ve ilan edilerek faaliyetlerine başlamıştır. Şirket'in ünvanı 25 Temmuz 2013 tarihinde "Akdeniz Faktoring Anonim Şirketi" olarak değiştirilmiştir.

Şirket, Bulgurlu Mah. Gürpınar Cad. No:15/7 Üsküdar/İstanbul adresinde faaliyet göstermektedir. Şirket'in esas faaliyet konusu, endüstriyel ve ticari şirketlere faktoring hizmetleri sunmaktır. Şirket, faktoring faaliyetlerini tek bir coğrafi bölgede (Türkiye) sürdürmektedir.

Şirketin ortaklık yapısı aşağıdaki gibidir:

	31.12.2018		31.12.2017	
	%	Tutarı	%	Tutarı
İsfendiyar Zülfikari	10,27%	6.125	10,27%	5.133
Zülfikarlar Holding A.Ş.	89,31%	53.286	89,31%	44.656
Zülfikarlar Kimyevi Maddeler A.Ş.	0,22%	129	0,22%	108
Şeyda Zülfikari	0,12%	74	0,12%	62
Şehnaz H. Zülfikari	0,08%	49	0,08%	41
Mustafa Bayram	<1 %	<1	<1 %	<1
	<b>100,00%</b>	<b>59.663</b>	<b>100,00%</b>	<b>50.000</b>


31 Aralık 2018 tarihi itibarıyla çalışan sayısı 21'dir. (31 Aralık 2017 - 19).

#### 2. FİNANSAL TABLOLARIN SUNUMUNA İLİŞKİN ESASLAR

##### 2.1. Sunuma İlişkin Temel Esaslar

##### 2.1.1. Uygulanan Muhasebe Standartları

Şirket, finansal tablolarını 24 Aralık 2013 tarih ve 28861 sayılı Resmi Gazete'de yayımlanan Finansal Kiralama, Faktoring ve Finansman Şirketlerince Uygulanacak Tekdüzen Hesap Planı ve İzahnamesi Hakkında Tebliğ, Finansal Kiralama, Faktoring ve Finansman Şirketlerinin Muhasebe Uygulamaları ile Finansal Tabloları Hakkında Yönetmelik, BDDK tarafından yayımlanan tebliğ ve genelgeler ile yapılan açıklamalar ve bunlar ile düzenlenmeyen konularda Kamu Gözetimi Muhasebe ve Denetim Standartları Kurumu ("KGGK") tarafından yayımlanan Türkiye Muhasebe Standartları ("TMS"), hükümlerini içeren; "BDDK Muhasebe ve Finansal Raporlama Mevzuatı"na uygun olarak düzenlemektedir.



## AKDENİZ FAKTORİNG ANONİM ŞİRKETİ

31 ARALIK 2018 TARİHİ İTİBARIYLA

**FİNANSAL TABLOLARA İLİŞKİN AÇIKLAYICI NOTLAR**

(Tutarlar, aksi belirtilmedikçe Bin Türk Lirası ('000 TL) olarak ifade edilmiştir)

### 2. FİNANSAL TABLOLARIN SUNUMUNA İLİŞKİN ESASLAR (Devamı)

#### 2.1. Sunuma İlişkin Temel Esaslar (Devamı)

##### 2.1.1. Uygulanan Muhasebe Standartları (Devamı)

###### **Finansal varlıkların sınıflandırılması ve ölçülmesinde yapılan değişiklikler**

TFRS 9 uyarınca finansal varlıkların sınıflandırılması ve ölçümü için özkaynak araçları ve türev ürünler hariç tutulmak üzere varlıkların nakit akım özellikleri esas alınmaktadır. TFRS 9 ile beraber TMS 39 finansal araç kategorileri olan gerçeğe uygun değer farkı kar/zarara yansıtılan finansal varlıklar, satılmaya hazır finansal varlıklar ve vadeye kadar tutulacak finansal varlıklar yerlerini sırasıyla gerçeğe uygun değer farkı kar zarar yansıtılan finansal varlıklar, gerçeğe uygun değer farkı diğer kapsamlı gelire yansıtılan finansal varlıklar ve itfa edilmiş maliyeti ile ölçülen finansal varlıklara bırakmıştır.

2 Mayıs 2018 tarihli ve 30409 sayılı Resmi Gazete'de yayınlanan "Finansal Kiralama, Faktoring ve Finansman Şirketlerinin Muhasebe Uygulamaları ile Finansal Tabloları Hakkında Yönetmelikte Değişiklik Yapılmasına Dair Yönetmelik" kapsamında şirketlere BDDK'ya bildirimde bulunmak şartıyla TFRS 9 kapsamında beklenen kredi zarar karşılığı ayırabilme hakkı tanınmış olup yönetmeliğin yürürlük tarihi 30 Eylül 2018 olarak düzenlenmiştir. Şirket 31 Aralık 2018 döneminde TFRS 9 kapsamında beklenen kredi zarar karşılığı ayırabilme hakkı için BDDK'ya başvuruda bulunmamıştır.

##### 2.1.2. İşlevsel ve Raporlama Para Birimi

Şirket'in işlevsel para birimi Türk Lirası (TL) olup raporlama para birimi Türk Lirası (TL)'dir.

##### 2.1.3. Yüksek Enflasyon Dönemlerinde Finansal Tabloların Düzeltilmesi


Şirket'in finansal tabloları 31 Aralık 2004 tarihine kadar "Yüksek Enflasyonlu Ekonomilerde Finansal Raporlamaya İlişkin Türkiye Muhasebe Standardı" ("TMS 29") uyarınca enflasyon düzeltmesine tabi tutulmuştur. BDDK tarafından 28 Nisan 2005 tarihinde yayımlanan bir Genelge ile enflasyon muhasebesi uygulamasını gerektiren göstergelerin ortadan kalktığı belirtilmiş ve 1 Ocak 2005 tarihi itibarıyla enflasyon muhasebesi uygulamasına son verilmiştir.

##### 2.1.4. Netleştirme

Finansal tablolara alınan tutarların netleştirilmesi için hukuki bir hakkın olduğunda ve finansal varlık ve finansal borcu netleştirmek suretiyle kapatma veya borcun ifası ile varlığın finansal tablolara alınmasını aynı zamanda yapma niyetinin olması söz konusu olduğunda finansal varlık ve borçlar netleştirilerek finansal durum tablosunda net tutarları ile gösterilir.

### 2.2. Muhasebe Politikalarındaki Değişiklikler

Muhasebe politikalarında yapılan önemli değişiklikler ve tespit edilen önemli muhasebe hataları geriye dönük olarak uygulanır ve önceki dönem finansal tabloları yeniden düzenlenir. Şirket muhasebe politikalarını bir önceki mali yıl ile tutarlı olarak uygulamıştır.



## AKDENİZ FAKTORİNG ANONİM ŞİRKETİ

### 31 ARALIK 2018 TARİHİ İTİBARIYLA FİNANSAL TABLOLARA İLİŞKİN AÇIKLAYICI NOTLAR

(Tutarlar, aksi belirtilmedikçe Bin Türk Lirası ('000 TL) olarak ifade edilmiştir)

## 2. FİNANSAL TABLOLARIN SUNUMUNA İLİŞKİN ESASLAR (Devamı)

### 2.1. Sunuma İlişkin Temel Esaslar (Devamı)

### 2.3. Muhasebe Tahminlerindeki Değişiklik ve Hatalar

Muhasebe tahminlerindeki değişiklikler, yalnızca bir döneme ilişkin ise, değişikliğin yapıldığı cari dönemde, gelecek dönemlere ilişkin ise, hem değişikliğin yapıldığı dönemde hem de gelecek dönemlerde, ileriye yönelik olarak uygulanır. Tespit edilen önemli muhasebe hataları geriye dönük olarak uygulanır ve önceki dönem finansal tabloları yeniden düzenlenir.

Finansal tabloların Raporlama Standartları'na uygun olarak hazırlanması, yönetimin, politikaların uygulanması ve raporlanan varlık, yükümlülük, gelir ve gider tutarlarını etkileyen kararlar almasını, tahminler ve varsayımlar yapmasını gerektirmektedir. Gerçekleşen sonuçlar bu tahminlerden farklılık gösterebilir. Tahminler ve tahminlerin temelini teşkil eden varsayımlar sürekli olarak gözden geçirilmektedir. Muhasebe tahminlerindeki güncellemeler, güncellenmenin yapıldığı dönemde ve bu güncellemelerden etkilenen müteakip dönemlerde kayıtlara alınır.

### 2.4. Karşılaştırmalı Bilgiler ve Önceki Dönem Tarihli Finansal Tabloların Düzeltilmesi


Cari dönem finansal tabloları ve dipnotlar önceki dönem finansal tablo ve dipnotları ile karşılaştırmalı olarak sunulmuştur. Cari dönem finansal tabloların sunumu ile uygunluk sağlanması açısından karşılaştırmalı bilgiler gerekli görüldüğünde yeniden sınıflandırılmaktadır.

Finansal tabloların TFRS 9'a uyumlu olacak şekilde hazırlanması için 2 Mayıs 2018 tarihli Yönetmelik değişikliği ile finansal tabloların biçim ve içeriklerinde yapılan değişikliğin yürürlük tarihi de 30 Eylül 2018'dir. Bu nedenle Şirket ilişikteki finansal tablolarında 31 Aralık 2018 ve 31 Aralık 2017 tarihli finansal varlık ve yükümlülüklerin yürürlüğe giren yeni finansal tablo formatı nedeniyle, finansal tablolar ve ilgili dipnotlar karşılaştırmalı olarak sunulmuştur.

Geçmiş dönem raporunda aktif hesaplarda yer alan "Nakit, Nakit Benzerleri ve Merkez Bankası" ve Bankalar kalemleri bu dönem hem cari dönemde hem de geçmiş dönemde olmak üzere "Finansal Varlıklar" altında "Nakit ve Nakit Benzerleri" kaleminde gösterilmiştir.

Geçmiş dönem raporunda aktif hesaplarda yer alan "Diğer Alacaklar" ve "Peşin Ödenmiş Giderler" kalemleri bu dönem hem cari dönemde hem de geçmiş dönemde olmak üzere "Diğer Aktifler" kaleminde gösterilmiştir.

Geçmiş dönem raporunda pasif hesaplarda yer alan "Diğer Yabancı Kaynaklar", "Diğer Borçlar" ve "Ödenecek Vergi ve Yükümlülükler" kalemleri bu dönem hem cari dönemde hem de geçmiş dönemde olmak üzere "Diğer Yükümlükler" kaleminde gösterilmiştir.



## AKDENİZ FAKTORİNG ANONİM ŞİRKETİ

31 ARALIK 2018 TARİHİ İTİBARIYLA

**FİNANSAL TABLOLARA İLİŞKİN AÇIKLAYICI NOTLAR**

(Tutarlar, aksi belirtilmedikçe Bin Türk Lirası ('000 TL) olarak ifade edilmiştir)

### 2. FİNANSAL TABLOLARIN SUNUMUNA İLİŞKİN ESASLAR (devamı)

#### 2.5 Yeni ve Revize Edilmiş Türkiye Muhasebe Standartları (devamı)

##### a) 31 Aralık 2018 tarihi itibarıyla yayımlanmış ama henüz yürürlüğe girmemiş ve erken uygulamaya konulmayan standartlar

Raporlama tarihi itibarıyla yayımlanmış fakat henüz yürürlüğe girmemiş ve erken uygulanmasına izin verilmekle birlikte Şirket tarafından erken uygulanmayan bazı yeni standartlar, yorumlar ve değişiklikler aşağıdaki gibidir.

#### TFRS 16 Kiralamalar

KGK tarafından TFRS 16 "Kiralamalar" Standardı 16 Nisan 2018 tarihinde yayınlanmıştır. Bu Standart kiralama işlemlerinin muhasebeleştirilmesinin düzenlendiği mevcut TMS 17 "Kiralama İşlemleri" Standardının, TFRS Yorum 4 "Bir Anlaşmanın Kiralama İşlemi İçerip İçermediğinin Belirlenmesi" ve TMS Yorum 15 "Faaliyet Kiralamaları – Teşvikler" yorumlarının yerini almakta ve TMS 40 "Yatırım Amaçlı Gayrimenkuller" Standardında da değişiklikler yapılmasına neden olmuştur. TFRS 16, kiracılar açısından mevcut uygulama olan finansal kiralama işlemlerinin bilançoda ve faaliyet kiralamasına ilişkin yükümlülüklerin bilanço dışında izlenmesi şeklindeki ikili muhasebe modelini ortadan kaldırmaktadır. Bunun yerine, tüm kiralamalar için mevcut finansal kiralama muhasebesine benzer olarak bilanço bazlı tekil bir muhasebe modeli ortaya koyulmaktadır. Kiraya verenler için muhasebeleştirme mevcut uygulamalara benzer şekilde devam etmektedir.

TFRS 16, 1 Ocak 2019 tarihinde ve sonrasında başlayan yıllık hesap dönemleri için geçerli olmakla birlikte, erken uygulamaya izin verilmektedir.

Şirket, TFRS 16'nın uygulanmasını finansal tabloları üzerindeki muhtemel etkilerini değerlendirmektedir.

#### TFRS 23 Gelir Vergisi Uygulamalarına İlişkin Belirsizlikler


KGK tarafından 24 Mayıs 2018'de gelir vergilerinin hesaplanmasına ilişkin belirsizliklerin finansal tablolara nasıl yansıtılacağını belirlemek üzere TFRS Yorum 23 "Gelir Vergisi Uygulamalarına İlişkin Belirsizlikler" Yorumu yayımlanmıştır. Belirli bir işlem veya duruma vergi düzenlemelerinin nasıl uygulanacağına veya vergi otoritesinin bir şirketin vergi işlemlerini kabul edip etmeyeceğine yönelik belirsizlikler bulunabilir. TMS 12 "Gelir Vergileri", cari ve ertelenmiş verginin nasıl hesaplanacağına açıklık getirmekle birlikte, ancak bunlara ilişkin belirsizliklerin etkilerinin finansal tablolara nasıl yansıtılacağına yönelik rehberlik sağlamamaktadır. TFRS Yorum 23, gelir vergilerinin muhasebeleştirilmesinde gelir vergilerine ilişkin belirsizliğin etkilerinin finansal tablolara nasıl yansıtılacağını açıklığa kavuşturmak suretiyle TMS 12'de yer alan hükümlere ilave gereklilikler getirmektedir. Bu Yorumun yürürlük tarihi 1 Ocak 2019 ve sonrasında başlayan raporlama dönemleri olmakla birlikte, erken uygulanmasına izin verilmektedir. Şirket, TFRS Yorum 23'ün uygulanmasının finansal tabloları üzerindeki muhtemel etkilerini değerlendirmektedir.

#### TFRS 9'daki değişiklikler - Negatif Tazminata Yol Açan Erken Ödemeler

KGK tarafından Aralık 2017'de finansal araçların muhasebeleştirilmesine yönelik açıklık kazandırmak üzere TFRS 9'un gerekliliklerini değiştirmiştir. Erken ödendiğinde negatif tazminata neden olan finansal varlıklar, TFRS 9'un diğer ilgili gerekliliklerini karşılaması durumunda itfa edilmiş maliyeti üzerinden veya gerçeğe uygun değer farkları diğer kapsamlı gelire yansıtılarak ölçülebilir. TFRS 9 uyarınca, sözleşmesi erken sona erdirildiğinde, henüz ödenmemiş anapara ve faiz tutarını büyük ölçüde yansıtan 'makul bir ilave bedel' ödenmesini gerektiren erken ödeme opsiyonu içeren finansal varlıklar bu kriteri karşılamaktadır.

Bu değişiklik, 1 Ocak 2019 tarihinde ve sonrasında başlayan yıllık hesap dönemleri için geçerli olup, erken uygulanmasına izin verilmektedir.

Şirket, TFRS 9 değişikliklerinin uygulanmasının finansal tabloları üzerindeki etkilerini değerlendirmektedir.



## AKDENİZ FAKTORİNG ANONİM ŞİRKETİ

31 ARALIK 2018 TARİHİ İTİBARIYLA

**FİNANSAL TABLOLARA İLİŞKİN AÇIKLAYICI NOTLAR**

(Tutarlar, aksi belirtilmedikçe Bin Türk Lirası ('000 TL) olarak ifade edilmiştir)

### 2. FİNANSAL TABLOLARIN SUNUMUNA İLİŞKİN ESASLAR (devamı)

#### 2.5 Yeni ve Revize Edilmiş Türkiye Muhasebe Standartları (devamı)

a) 31 Aralık 2018 tarihi itibarıyla yayımlanmış ama henüz yürürlüğe girmemiş ve erken uygulamaya konulmayan standartlar

#### Kavramsal Çerçeve (güncellenmiş)

Güncellenen Kavramsal Çerçeve KGK tarafından 27 Ekim 2018 tarihinde yayımlanmıştır. Kavramsal Çerçeve; KGK'ya yeni TFRS'leri geliştirirken finansal raporlamalarına rehberlik sağlayacak olan temel çerçeveyi ortaya koymaktadır. Kavramsal Çerçeve; standartların kavramsal olarak tutarlı olmasını ve benzer işlemlerin aynı şekilde ele alınmasını sağlamaya yardımcı olmakta ve böylece yatırımcılar, borç verenler ve kredi veren diğer taraflar için faydalı bilgiler sağlamaktadır. Kavramsal Çerçeve, şirketlere, belirli bir işlem için herhangi bir TFRS'nin uygulanabilir olmadığı durumlarda muhasebe politikaları geliştirmelerine ve daha geniş bir biçimde, paydaşların bu standartları anlamalarına ve yorumlamalarına yardımcı olmaktadır. Güncellenen Kavramsal Çerçeve ise önceki versiyonundan daha kapsamlı olup, KGK 'ya standartların oluşturulmasında gerekli olan tüm araçların sağlanmasını amaçlamaktadır. Güncellenen Kavramsal Çerçeve finansal raporlamanın amacından başlayarak sunum ve açıklamalara kadar standart oluşturulmasının tüm yönlerini kapsamaktadır.

Güncellenen Kavramsal Çerçeve, belirli bir işlem için herhangi bir TFRS'nin uygulanabilir olmadığı durumlarda muhasebe politikalarını geliştirmek için Kavramsal Çerçeve'yi kullanan şirketler için, erken uygulamaya izin verilmekle birlikte, 1 Ocak 2020 tarihinde ve sonrasında başlayan yıllık hesap dönemlerinden itibaren geçerli olacaktır.

**Uluslararası Muhasebe Standartları Kurulu (UMSK) tarafından yayımlanmış fakat KGK tarafından henüz yayımlanmamış yeni ve güncellenmiş standartlar ve yorumlar**

Aşağıda listelenen yeni standartlar, yorumlar ve mevcut Uluslararası Finansal Raporlama Standartları'ndaki ("UFRS") değişiklikler Uluslararası Muhasebe Standartları Kurulu ("UMSK") tarafından yayımlanmış fakat bu yeni standartlar, yorumlar ve değişiklikler henüz KGK tarafından TFRS'ye uyarlanmamıştır/yayımlanmamıştır ve bu sebeple TFRS'nin bir parçasını oluşturmazlar. Buna bağlı olarak UMSK tarafından yayımlanan fakat halihazırda KGK tarafından yayımlanmayan standartlara UFRS veya UMS şeklinde atıfta bulunmaktadır. Şirket, finansal tablolarında ve dipnotlarda gerekli değişiklikleri bu standart ve yorumlar TFRS'de yürürlüğe girdikten sonra yapacaktır.


#### Yıllık iyileştirmeler - 2015–2017 Dönemi

##### UFRS'deki iyileştirmeler

Halihazırda yürürlükte olan standartlar için yayımlanan "UFRS'de Yıllık İyileştirmeler / 2015-2017 Dönemi" aşağıda sunulmuştur. Bu değişiklikler 1 Ocak 2019 tarihinden itibaren geçerli olup erken uygulamaya izin verilmektedir. UFRS'lerdeki bu değişikliklerin uygulanmasının, Şirket'in finansal tabloları üzerinde önemli bir etkisinin olması beklenmemektedir.

##### UMS 12 Gelir Vergileri

UMS 12 temettülerden kaynaklanan gelir vergilerinin (öz kaynak olarak sınıflandırılan finansal araçlara yapılan ödemeler de dahil olmak üzere) işletmenin dağıtılabilir kar tutarını oluşturan işlemlerle tutarlı olarak (örneğin; kâr veya zararda, diğer kapsamlı gelir unsurları içerisinde veya özkaynaklarda), muhasebeleştirilmesini açıklığa kavuşturmak üzere değiştirilmiştir.



## AKDENİZ FAKTORİNG ANONİM ŞİRKETİ

31 ARALIK 2018 TARİHİ İTİBARIYLA

### FINANSAL TABLOLARA İLİŞKİN AÇIKLAYICI NOTLAR

(Tutarlar, aksi belirtilmedikçe Bin Türk Lirası ('000 TL) olarak ifade edilmiştir)

## 2. FİNANSAL TABLOLARIN SUNUMUNA İLİŞKİN ESASLAR (devamı)

### 2.5 Yeni ve Revize Edilmiş Türkiye Muhasebe Standartları (devamı)

a) 31 Aralık 2018 tarihi itibarıyla yayımlanmış ama henüz yürürlüğe girmemiş ve erken uygulamaya konulmayan standartlar

#### UMS 19'daki değişiklikler - Planda Yapılan Değişiklik, Küçülme veya Yükümlülüklerin Yerine Getirilmesi

UMSK tarafından 7 Şubat 2018'de, Planda Yapılan Değişiklik, Küçülme veya Yükümlülüklerin Yerine Getirilmesi (UMS 19'daki Değişiklikler) başlıklı değişiklik yayımlanmıştır. Yapılan değişiklik, planda yaşanan bir değişikliğin veya küçülmenin yanı sıra yükümlülüklerin yerine getirilmesinin muhasebeleştirilmesine açıklık getirilmektedir. Bir şirket bundan sonra dönemin hizmet maliyetini ve net faiz maliyetini belirlemek için güncellenen cari aktüeryal varsayımları kullanacak ve plana ilişkin herhangi bir yükümlülüğün yerine getirilmesinde ortaya çıkan kazanç veya zararların hesaplanmasında varlık tavanından kaynaklanan etkiyi dikkate almayacak olup, bu durumun etkileri diğer kapsamlı gelir içerisinde ayrı olarak ele alınacaktır. Bu değişiklik, 1 Ocak 2019 tarihinde ve sonrasında başlayan yıllık hesap dönemleri için geçerli olup, erken uygulanmasına izin verilmektedir.

UMS 19'da yapılan bu değişikliğin uygulanmasının, Şirket finansal tabloları üzerinde önemli bir etkisinin olması beklenmemektedir.

#### UMS 1 ve UMS 8'deki Değişiklikler - Önemlilik Tanımı

Ekim 2018'de, UMSK "önemlilik tanımı" değişikliğini yayımlamıştır (UMS 1 ve UMS 8'de yapılan değişiklikler). Değişiklikler, "önemlilik" tanımının netleştirilmesinde, önemlilik eşliğinin belirlenmesinde ve önemlilik kavramının UFRS'ler açısından uygulanmasında tutarlılığın artırılmasına yardımcı olmak için rehberlik sağlamaktadır. UMS 1 ve UMS 8'deki Değişiklikler'in

yürürlük tarihi 1 Ocak 2020 tarihinde ve sonrasında başlayan raporlama dönemleri olmakla birlikte, erken uygulanmasına izin verilmektedir.

Şirket, UMS 1 ve UMS 8'in uygulanmasının finansal tabloları üzerindeki muhtemel etkilerini değerlendirmektedir.

## 2.6. Önemli Muhasebe Politikalarının Özeti

### a. Hasılat

Factoring hizmet gelirleri müşterilere yapılan ön ödemeler üzerinden tahsil edilen faiz gelirlerinden ve komisyon gelirlerinden oluşmaktadır.

Factoring işlemlerine konu olan fatura toplamı üzerinden alınan belirli bir yüzde miktarı factoring komisyon gelirlerini oluşturmaktadır. Faiz ve komisyon gelirleri ile tüm diğer gelir ve giderler tahakkuk esasına göre muhasebeleştirilmektedir.

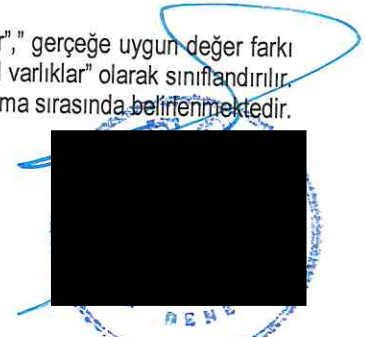
Hisse senedi yatırımlarından elde edilen temettü geliri, hissedarların temettü alma hakkı doğduğu zaman kayda alınır.

Diğer faiz gelirleri, kalan anapara bakiyesi ile beklenen ömrü boyunca elde edilecek tahmini nakit girişlerini söz konusu varlığın kayıtlı değerine indirgeyen efektif faiz oranı nispetinde ilgili döneme tahakkuk ettirilir.

### b. Finansal Araçlar

Finansal varlıklar

Finansal varlıklar "gerçeğe uygun değer farkı kar veya zarara yansıtılan finansal varlıklar", "gerçeğe uygun değer farkı diğer kapsamlı gelire yansıtılan finansal varlıklar", "itfa edilmiş maliyeti ile ölçülen finansal varlıklar" olarak sınıflandırılır. Sınıflandırma, finansal varlığın elde edilme amacına ve özelliğine bağlı olarak, ilk kayda alma sırasında belirlenmektedir.



## AKDENİZ FAKTORİNG ANONİM ŞİRKETİ

### 31 ARALIK 2018 TARİHİ İTİBARIYLA FİNANSAL TABLOLARA İLİŞKİN AÇIKLAYICI NOTLAR

(Tutarlar, aksi belirtilmedikçe Bin Türk Lirası ('000 TL) olarak ifade edilmiştir)

#### 2. FİNANSAL TABLOLARIN SUNUMUNA İLİŞKİN ESASLAR (devamı)

##### 2.6. Önemli Muhasebe Politikalarının Özeti (devamı)

###### b. Finansal Araçlar

Etkin faiz yöntemi

Etkin faiz yöntemi, finansal varlığın itfa edilmiş maliyet ile değerlendirilmesi ve ilgili faiz gelirin ilişkili olduğu döneme dağıtılması yöntemidir. Etkin faiz oranı; finansal aracın beklenen ömrü boyunca veya uygun olması durumunda daha kısa bir zaman dilimi süresince tahsil edilecek tahmini nakit toplamının, ilgili finansal varlığın tam olarak net bugünkü değerine indirgeyen orandır.

Gerçeğe uygun değer farkı kar veya zarara yansıtılan finansal varlıklar dışında sınıflandırılan finansal varlıklar ile ilgili gelirler etkin faiz yöntemi kullanılmak suretiyle hesaplanmaktadır.

Gerçeğe uygun değer farkı kar veya zarara yansıtılan finansal varlıklar

Gerçeğe uygun değer farkı kar zarara yansıtılan finansal varlıklar; alım-satım amacıyla elde tutulan ve alım satım amaçlı olarak edinilmemekle birlikte ilk muhasebeleştirme esnasında bu kategoride muhasebeleştirilen finansal varlıklardır. Bir finansal varlık kısa vadede elden çıkarılması amacıyla edinildiği zaman söz konusu kategoride sınıflandırılır. Finansal riske karşı etkili bir koruma aracı olarak belirlenmemiş olan türev ürünleri teşkil eden bahse konu finansal varlıklar da gerçeğe uygun değer farkı kar veya zarara yansıtılan finansal varlıklar olarak sınıflandırılır. İlgili finansal varlıklar, gerçeğe uygun değerleri ile gösterilmekte olup, yapılan değerlendirme sonucu oluşan kazanç ve kayıplar kar veya zarar tablosunda muhasebeleştirilir.


İtfa edilmiş maliyetli ile ölçülen finansal varlıklar

Şirket'in vadeye kadar elde tutma olanağı ve niyeti olduğu, sabit veya belirlenebilir bir ödeme planına sahip, sabit vadeli borçlanma araçları, vadesine kadar elde tutulacak yatırımlar olarak sınıflandırılır.

İtfa edilmiş maliyeti ile ölçülen finansal varlıklar, etkin faiz yöntemine göre itfa edilmiş maliyet bedelinden değer düşüklüğü tutarı düşülerek kayıtlara alınır ve ilgili gelirler etkin faiz yöntemi kullanılmak suretiyle hesaplanır.

Gerçeğe uygun değer farkı diğer kapsamlı gelire yansıtılan finansal varlıklar

Şirket tarafından elde tutulan özkaynak araçları ile bazı borçlanma senetleri gerçeğe uygun değer farkı diğer kapsamlı gelire yansıtılan finansal varlıklar olarak sınıflandırılır ve gerçeğe uygun değeriyle gösterilir. Bu kategoride sınıflandırılan borçlanma senetlerinin kar veya zarar tablosuna kaydedilen değer düşüklükleri, etkin faiz yöntemi kullanılarak hesaplanan faiz ve parasal varlıklarla ilgili kur farkı kar/zarar tutarı haricindeki, gerçeğe uygun değerdeki değişikliklerden kaynaklanan kazanç ve zararlar diğer kapsamlı gelir içinde muhasebeleştirilir ve finansal varlıklar değer artış fonunda biriktirilir. Yatırımın elden çıkarılması ya da değer düşüklüğüne uğraması durumunda, finansal varlıklar değer artış fonunda biriken toplam kar/zarar, kar veya zarar tablosuna sınıflandırılmaktadır.



## AKDENİZ FAKTORİNG ANONİM ŞİRKETİ

31 ARALIK 2018 TARİHİ İTİBARIYLA

FİNANSAL TABLOLARA İLİŞKİN AÇIKLAYICI NOTLAR

(Tutarlar, aksi belirtilmedikçe Bin Türk Lirası ('000 TL) olarak ifade edilmiştir)

### 2. FİNANSAL TABLOLARIN SUNUMUNA İLİŞKİN ESASLAR (Devamı)

#### 2.6. Önemli Muhasebe Politikalarının Özeti (Devamı)

##### Factoring Alacakları ve Diğer Alacaklar


Factoring alacakları ve diğer alacaklar, ilk kayıt tarihinde gerçeğe uygun değerleri ile muhasebeleştirilmektedir. İlk kayıt tarihinden sonraki raporlama dönemlerinde, factoring alacakları dışındaki diğer alacaklar, etkin faiz yöntemi kullanılarak iskonto edilmiş maliyeti üzerinden gösterilmektedir. Factoring işlemleri sonraki raporlama dönemlerinde kayıtlı değerleri ile gösterilmektedir. Şirket yönetimi factoring alacaklarının ilk kayda alınması esnasında iskonto işleminin dikkate alınması nedeniyle kayıtlı değerlerinin gerçeğe uygun değerlerine yakın olduğunu öngörmektedir.

Factoring alacaklarına BDDK tarafından 24 Aralık 2013 tarihli ve 28861 sayılı Resmi Gazete'de yayımlanan "Finansal Kiralama, Factoring ve Finansman Şirketlerinin Muhasebe Uygulamaları ile Finansal Tabloları Hakkında Yönetmelik"e uygun olarak özel karşılık ve serbest karşılık ayrılmaktadır.

##### Finansal Varlıklarda Değer Düşüklüğü

Gerçeğe uygun değer farkı kar veya zarara yansıtılan finansal varlıklar dışındaki finansal varlıklar, her bilanço tarihinde bir finansal varlık veya finansal varlık grubunun değer düşüklüğüne uğradığına ilişkin göstergelerin bulunup, bulunmadığına dair değerlendirilmeye tabi tutulur. Finansal varlığın ilk muhasebeleştirilmesinden sonra bir veya birden daha fazla olayın meydana gelmesi ve söz konusu zarar olayının ilgili finansal varlığın veya varlık grubunun güvenilir bir biçimde tahmin edilebilen gelecekteki tahmini nakit akımları üzerindeki etkisi sonucunda değer düşüklüğüne uğradığına ilişkin tarafsız bir göstergenin bulunması durumunda değer düşüklüğüne uğrar ve değer düşüklüğü zararı oluşur. Kredi ve alacaklar için değer düşüklüğü tutarı gelecekte beklenen tahmini nakit akımlarının finansal varlığın esas faiz oranı üzerinden iskonto edilerek hesaplanan bugünkü değeri ile defter değeri arasındaki farktır.

Factoring alacakları haricinde, tüm diğer finansal varlıklarda, değer düşüklüğü doğrudan ilgili finansal varlığın kayıtlı değerinden düşülür. Alacakların tahsil edilememesi durumunda söz konusu tutar karşılık hesabından düşülerek silinir. Karşılık hesabındaki değişimler gelir tablosunda muhasebeleştirilir.



## AKDENİZ FAKTORİNG ANONİM ŞİRKETİ

31 ARALIK 2018 TARİHİ İTİBARIYLA

FİNANSAL TABLOLARA İLİŞKİN AÇIKLAYICI NOTLAR

(Tutarlar, aksi belirtilmedikçe Bin Türk Lirası ('000 TL) olarak ifade edilmiştir)

### 2. FİNANSAL TABLOLARIN SUNUMUNA İLİŞKİN ESASLAR (Devamı)

#### 2.6. Önemli Muhasebe Politikalarının Özeti (Devamı)

##### b. Finansal Araçlar (Devamı)

Nakit ve Nakit Benzerleri

Nakit ve nakit benzeri kalemler, nakit para, vadesiz mevduat ve satın alım tarihinden itibaren vadeleri 3 ay veya 3 aydan daha az olan, hemen nakde çevrilebilecek olan ve önemli tutarda değer değişikliği riskini taşımayan yüksek likiditeye sahip diğer kısa vadeli yatırımlardır. Bu varlıkların defter değeri gerçeğe uygun değerlerine yakındır.

Türev Finansal Araçlar ve Finansal Riskten Korunma Muhasebesi

Şirket'in faaliyetleri, temel olarak işletmeyi kurlar ve faiz oranlarındaki değişimlere bağlı olan finansal risklere maruz bırakır. Şirket gelecekte gerçekleşecek döviz ve kredi işlemlerine bağlı kur ve faiz oranı dalgalanmaları ile ilişkilendirilen finansal risklerini yönetmek amacıyla türev finansal araçları (esas olarak döviz kuru forward sözleşmeleri) kullanmaktadır. Türev finansal araçlar, sözleşme tarihindeki gerçeğe uygun değerleri ile kayıt altına alınmakta ve sonraki raporlama dönemlerinde gerçeğe uygun değerleri ile muhasebeleştirilmektedir. Türev işlemler ekonomik olarak riskten korunma sağlamakla birlikte, finansal riskten korunma muhasebesine (hedge) uygun kalem olarak tanımlanması için tüm gereken koşullar yerine getirilmediği için alım satım amaçlı olarak muhasebeleştirilmekte ve söz konusu araçlar dolayısı ile gerçekleşen kazanç veya kayıp kar zarar tablosu ile ilişkilendirilmektedir.

Finansal Yükümlülükler

Şirket'in finansal yükümlülükleri ve özkaynak araçları, sözleşmeye bağlı düzenlemelere, finansal bir yükümlülüğün ve özkaynağa dayalı bir aracın tanımlanma esasına göre sınıflandırılır. Şirket'in tüm borçları düşüldükten sonra kalan varlıklarındaki hakkı temsil eden sözleşme özkaynağa dayalı finansal araçtır. Belirli finansal yükümlülükler ve özkaynağa dayalı finansal araçlar için uygulanan muhasebe politikaları aşağıda belirtilmiştir.

Finansal yükümlülükler gerçeğe uygun değer farkı kar veya zarara yansıtılan finansal yükümlülükler veya türev finansal yükümlülükler olarak sınıflandırılır.

Gerçeğe Uygun Değer Farkı Kar veya Zarara Yansıtılan Finansal Yükümlülükler

Gerçeğe uygun değer farkı kar veya zarara yansıtılan finansal yükümlülükler, gerçeğe uygun değeriyle kayda alınır ve her raporlama döneminde, bilanço tarihindeki gerçeğe uygun değeriyle yeniden değerlendirilir.

Gerçeğe uygun değerlerindeki değişim, kar veya zarar tablosunda muhasebeleştirilir. Kar veya zarar tablosunda muhasebeleştirilen net kazanç ya da kayıplar, söz konusu finansal yükümlülük için ödenen faiz tutarını da kapsar.

## AKDENİZ FAKTORİNG ANONİM ŞİRKETİ

31 ARALIK 2018 TARİHİ İTİBARIYLA

### FİNANSAL TABLOLARA İLİŞKİN AÇIKLAYICI NOTLAR

(Tutarlar, aksi belirtilmedikçe Bin Türk Lirası ('000 TL) olarak ifade edilmiştir)

## 2. FİNANSAL TABLOLARIN SUNUMUNA İLİŞKİN ESASLAR (Devamı)

### 2.6. Önemli Muhasebe Politikalarının Özeti (Devamı)

#### c. Maddi Duran Varlıklar ve Amortisman

Maddi varlıklar, 01 Ocak 2005 tarihinden önce satın alınan kalemler için 31 Aralık 2004 tarihi itibarıyla enflasyonun etkilerine göre düzeltilmiş maliyet değerlerinden ve 31 Aralık 2004 tarihinden sonra satın alınan kalemler için satın alım maliyet değerlerinden birikmiş amortisman ve kalıcı değer kayıpları düşülerek yansıtılır.

Amortisman, maddi varlıkların düzeltilmiş değerleri üzerinden faydalı ömürleri üzerinden doğrusal amortisman yöntemi kullanılarak ayrılmaktadır. Söz konusu varlıkların tahmin edilen faydalı ömürleri aşağıda belirtilmiştir:

	Yıllar
Mobilya ve Demirbaşlar	5 -15
Binalar	50
Makine, Tesis ve cihazlar	4-10
Taşıtlar	5

Maddi varlıkların elden çıkartılması sonucu oluşan kar veya zarar, düzeltilmiş tutarlar ile tahsil olunan tutarların karşılaştırılması ile belirlenir ve cari dönemde ilgili gelir ve gider hesaplarına yansıtılır.

Yeni bir faaliyet açma maliyetleri, reklam maliyetleri de dahil yeni ürün ya da hizmet sunma maliyetleri, elemanların eğitim maliyeti de dahil yeni bir yerde veya yeni bir müşteri kesimiyle iş yapma maliyetleri, genel yönetim maliyetleri gibi maliyetler, maddi varlığın alış fiyatına dahil olmadıklarından ve varlığı, yönetimin amaçları doğrultusunda faaliyet gösterebilmesi amacıyla gerekli pozisyona ve işler duruma getirmek için katlanılmadıklarından, varlıkla doğrudan ilişkilendirilemez, dolayısıyla elde etme maliyetine dahil edilmemektedir.

#### d. Maddi Olmayan Duran Varlıklar ve İtfa Payları

##### Satın Alınan Maddi Olmayan Duran Varlıklar

Satın alınan maddi olmayan duran varlıklar, maliyet değerlerinden birikmiş itfa payları ve birikmiş değer düşüklükleri düşüldükten sonraki tutarıyla gösterilirler. Bu varlıklar beklenen faydalı ömürlerine göre doğrusal itfa yöntemi kullanılarak itfa edilir. Beklenen faydalı ömür ve itfa yöntemi, tahminlerde ortaya çıkan değişikliklerin olası etkilerini tespit etmek amacıyla her yıl gözden geçirilir ve tahminlerdeki değişiklikler ileriye dönük olarak muhasebeleştirilir. Satın alınan maddi olmayan duran varlıklardan sınırsız ömre sahip olanlar maliyet değerlerinden birikmiş değer düşüklükleri düşüldükten sonraki tutarıyla gösterilirler.

##### Bilgisayar Yazılımı

Satın alınan bilgisayar yazılımları, satın alımı sırasında ve satın almadan kullanıma hazır olana kadar geçen sürede oluşan maliyetler üzerinden aktifleştirilir. Söz konusu maliyetler, faydalı ömürlerine göre itfa edilir.

Bilgisayar yazılımlarını geliştirmek ve sürdürmekle ilişkili maliyetler, oluştukları dönemde kar veya zarar tablosuna kaydedilmektedir. Kontrolü Şirket'in elinde olan, saptanabilir ve kendine özgü yazılım ürünleri ile direkt ilişkilendirilebilen ve bir yıldan fazla süre ile maliyetinin üzerinde ekonomik fayda sağlayacak harcamalar maddi olmayan duran varlık olarak değerlendirilir. Maliyetler, yazılımı geliştiren çalışanların maliyetlerini ve genel giderlerin bir kısmını da içermektedir.

## AKDENİZ FAKTORİNG ANONİM ŞİRKETİ

### 31 ARALIK 2018 TARİHİ İTİBARIYLA FİNANSAL TABLOLARA İLİŞKİN AÇIKLAYICI NOTLAR

(Tutarlar, aksi belirtilmedikçe Bin Türk Lirası ('000 TL) olarak ifade edilmiştir)

#### 2. FİNANSAL TABLOLARIN SUNUMUNA İLİŞKİN ESASLAR (Devamı)

##### 2.6. Önemli Muhasebe Politikalarının Özeti (Devamı)

###### e. Varlıklarda Değer düşüklüğü

İtfaya tabi olan varlıklar için defter değerinin geri kazanılmasının mümkün olmadığı durum ya da olayların ortaya çıkması halinde değer düşüklüğü testi uygulanır. Varlığın defter değerinin geri kazanılabilir tutarını aşması durumunda değer düşüklüğü karşılığı kaydedilir. Geri kazanılabilir tutar satış maliyetleri düşüldükten sonra elde edilen gerçeğe uygun değer veya kullanımdaki değer büyük olanıdır. Değer düşüklüğünün değerlendirilmesi için varlıklar ayrı tanımlanabilir nakit akımlarının olduğu en düşük seviyede gruplanır (nakit üreten birimler). Değer düşüklüğüne tabi olan finansal olmayan varlıklar her raporlama tarihinde değer düşüklüğünün olası iptali için gözden geçirilir.

###### f. Sermaye Artışları

Mevcut ortaklardan olan sermaye artışları yıllık genel kurullarda onaylanıp tescil olunan nominal değerleri üzerinden muhasebeleştirilir.

###### g. Kıdem Tazminatı Karşılığı

Türkiye'de mevcut kanunlar ve toplu iş sözleşmeleri hükümlerine göre kıdem tazminatı, emeklilik veya işten çıkarılma durumunda ödenmektedir. Güncellenmiş olan UMS 19 Çalışanlara Sağlanan Faydalar Standardı ("UMS 19") uyarınca söz konusu türdeki ödemeler tanımlanmış emeklilik fayda planları olarak nitelendirilir.

Finansal durum tablosunda muhasebeleştirilen kıdem tazminatı yükümlülüğü, tüm çalışanların emeklilik dolayısıyla ileride doğması beklenen yükümlülük tutarlarının net bugünkü değerine göre hesaplanmış ve finansal tablolara yansıtılmıştır. Hesaplanan tüm aktüeryal kayıplar ve kazançlar diğer kapsamlı gelir altında muhasebeleştirilmektedir.

###### h. Karşılıklar, Koşullu Varlık ve Yükümlülükler

Geçmiş olaylardan kaynaklanan mevcut bir yükümlülüğün bulunması, yükümlülüğün yerine getirilmesinin muhtemel olması ve söz konusu yükümlülük tutarının güvenilir bir şekilde tahmin edilebilir olması durumunda finansal tablolarda karşılık ayrılır.


Karşılık olarak ayrılan tutar, yükümlülüğe ilişkin risk ve belirsizlikler göz önünde bulundurularak, bilanço tarihi itibarıyla yükümlülüğün yerine getirilmesi için yapılacak harcamanın tahmin edilmesi yoluyla hesaplanır.

Karşılığın, mevcut yükümlülüğün karşılanması için gerekli tahmini nakit akımlarını kullanarak ölçülmesi durumunda söz konusu karşılığın defter değeri, ilgili nakit akımlarının bugünkü değerine eşittir.

Karşılığın ödenmesi için gerekli olan ekonomik faydanın bir kısmı ya da tamamının üçüncü taraflarca karşılanmasının beklendiği durumlarda, tahsil edilecek tutar, ilgili tutarın tahsil edilmesinin hemen hemen kesin olması ve güvenilir bir şekilde ölçülmesi halinde varlık olarak muhasebeleştirilir.

###### i. Borçlanma Maliyetleri

Tüm borçlanma maliyetleri oluştukları dönemlerde gelir tablosuna kaydedilmektedir.



## AKDENİZ FAKTORİNG ANONİM ŞİRKETİ

### 31 ARALIK 2018 TARİHİ İTİBARIYLA FİNANSAL TABLOLARA İLİŞKİN AÇIKLAYICI NOTLAR

(Tutarlar, aksi belirtilmedikçe Bin Türk Lirası ('000 TL) olarak ifade edilmiştir)

#### 2. FİNANSAL TABLOLARIN SUNUMUNA İLİŞKİN ESASLAR (Devamı)

##### 2.6. Önemli Muhasebe Politikalarının Özeti (Devamı)

###### j. Kur Değişiminin Etkileri

Şirket'in finansal tabloları, işletmenin faaliyette bulunduğu temel ekonomik çevrede geçerli olan para birimi ile sunulmuştur. Şirket'in faaliyet sonuçları ve mali durumu, işletmenin fonksiyonel para birimi ve finansal tablolar için sunum para birimi olan TL cinsinden ifade edilmiştir.

Şirket tarafından kullanılan 31 Aralık 2018 ve 31 Aralık 2017 tarihli kur bilgileri aşağıdaki gibidir:

		TL / USD	TL / EURO	TL / GBP
31 Aralık 2018	:	5,2609	6,0280	6,6528
31 Aralık 2017	:	3,7719	4,5155	5,0803

Şirket'in finansal tablolarının hazırlanması sırasında, yabancı para cinsinden (TL dışındaki para birimleri) gerçekleşen işlemler, işlem tarihindeki kurlar esas alınarak suretiyle kaydedilmektedir. Finansal durum tablosunda yer alan dövizde endeksli parasal varlık ve yükümlülükler bilanço tarihinde geçerli olan TCMB gişe alış kurları kullanılarak Türk Lirası'na çevirmektedir.

###### k. Hisse Başına Kazanç

Türkiye'de şirketler, sermayelerini, hissedarlarına geçmiş yıl karlarından dağıttıkları "bedelsiz hisse" yolu ile arttırabilmektedirler. Bu tip "bedelsiz hisse" dağıtımları, hisse başına kazanç hesaplamalarında, ihraç edilmiş hisse gibi değerlendirilir. Buna göre, bu hesaplamalarda kullanılan ağırlıklı ortalama hisse sayısı, söz konusu hisse senedi dağıtımlarının geçmişe dönük etkileri de dikkate alınarak bulunmuştur.

###### l. Raporlama Tarihinden Sonraki Olaylar

Raporlama tarihinden sonraki olaylar, kara ilişkin herhangi bir duyuru veya diğer seçilmiş finansal bilgilerin kamuya açıklanmasından sonra ortaya çıkmış olsalar bile, raporlama tarihi ile finansal tabloların yayımı için yetkilendirilme tarihi arasındaki tüm olayları kapsar.

Şirket, raporlama tarihinden sonraki düzeltme gerektiren olayların ortaya çıkması durumunda, finansal tablolara alınan tutarları bu yeni duruma uygun şekilde düzeltir.


###### m. Kurum Kazancı Üzerinden Hesaplanan Vergiler

Gelir vergisi gideri, cari vergi ve ertelenmiş vergi giderinin toplamından oluşur. Cari yıl vergi yükümlülüğü, dönem karının vergiye tabi olan kısmı üzerinden hesaplanır. Vergiye tabi kar, diğer yıllarda vergilendirilebilen veya indirilebilen gelir veya gider kalemleri ile vergilendirilemeyen veya indirilemeyen kalemleri hariç tuttuğundan dolayı, gelir tablosunda belirtilen kardan farklılık gösterir.

Şirket'in cari vergi yükümlülüğü bilanço tarihi itibarıyla yasallaşmış ya da önemli ölçüde yasallaşmış vergi oranı kullanılarak hesaplanmıştır.

Ertelenmiş vergi yükümlülüğü veya varlığı, varlıkların ve yükümlülüklerin finansal tablolarda gösterilen tutarları ile yasal vergi matrahı hesabında dikkate alınan tutarları arasındaki geçici farklılıkların bilanço yöntemine göre vergi etkilerinin yasallaşmış vergi oranları dikkate alınarak hesaplanmasıyla belirlenmektedir. Ertelenen vergi yükümlülükleri vergilendirilebilir geçici farkların tümü için hesaplanırken, indirilebilir geçici farklardan oluşan ertelenen vergi varlıkları, gelecekte vergiye tabi kar elde etmek suretiyle bu farklardan yararlanmanın kuvvetle muhtemel olması şartıyla hesaplanmaktadır.

Şerefiye veya işletme birleşmeleri dışında varlık veya yükümlülüklerin ilk defa finansal tablolara alınmasından dolayı oluşan ve hem ticari hem de mali kar veya zararı etkilemeyen geçici zamanlama farklarına ilişkin ertelenen vergi yükümlülüğü veya varlığı hesaplanmaz.



## AKDENİZ FAKTORİNG ANONİM ŞİRKETİ

31 ARALIK 2018 TARİHİ İTİBARIYLA

### FİNANSAL TABLOLARA İLİŞKİN AÇIKLAYICI NOTLAR

(Tutarlar, aksi belirtilmedikçe Bin Türk Lirası ('000 TL) olarak ifade edilmiştir)

## 2. FİNANSAL TABLOLARIN SUNUMUNA İLİŞKİN ESASLAR (Devamı)

### 2.6. Önemli Muhasebe Politikalarının Özeti (Devamı)

#### n. Kurum Kazancı Üzerinden Hesaplanan Vergiler (Devamı)

Ertelenmiş vergi yükümlülükleri, Şirket'in geçici farklılıkların ortadan kalkmasını kontrol edebildiği ve yakın gelecekte bu farkın ortadan kalkma olasılığının düşük olduğu durumlar haricinde, bağlı ortaklık ve iştiraklerdeki yatırımlar ve iş ortaklıklarındaki paylar ile ilişkilendirilen vergilendirilebilir geçici farkların tümü için hesaplanır. Bu tür yatırım ve paylar ile ilişkilendirilen vergilendirilebilir geçici farklardan kaynaklanan ertelenen vergi varlıkları yakın gelecekte vergiye tabi yeterli kar elde etmek suretiyle bu farklardan yararlanmanın kuvvetle muhtemel olması ve gelecekte bu farkların ortadan kalkmasının muhtemel olması şartıyla hesaplanmaktadır.

Ertelenmiş vergi varlığının kayıtlı değeri, her bir bilanço tarihi itibarıyla gözden geçirilir. Ertelenen vergi varlığının bir kısmının veya tamamının sağlayacağı faydanın elde edilmesine imkan verecek düzeyde mali kar elde etmenin muhtemel olmadığı ölçüde, ertelenen vergi varlığının kayıtlı değeri azaltılır.

#### o. Kurum Kazancı Üzerinden Hesaplanan Vergiler

Ertelenmiş vergi varlıkları ve yükümlülükleri varlıkların gerçekleşeceği veya yükümlülüklerin yerine getirildiği dönemde geçerli olması beklenen ve bilanço tarihi itibarıyla kanunlaşmış veya önemli ölçüde kanunlaşmış vergi oranları (vergi düzenlemeleri) üzerinden hesaplanır. Ertelenmiş vergi varlıkları ve yükümlülüklerinin hesaplanması sırasında, Şirket'in bilanço tarihi itibarıyla varlıklarının defter değerini geri kazanma ya da yükümlülüklerini yerine getirmesi için tahmin ettiği yöntemlerin vergi sonuçları dikkate alınır.

Ertelenmiş vergi varlıkları ve yükümlülükleri, cari vergi varlıklarıyla cari vergi yükümlülüklerini mahsup etme ile ilgili yasal bir hakkın olması veya söz konusu varlık ve yükümlülüklerin aynı vergi mercileri tarafından toplanan gelir vergisiyle ilişkilendirilmesi durumunda ya da Şirket'in cari vergi varlık ve yükümlülüklerini net bir esasa bağlı bir şekilde ödeme niyetinin olması durumunda mahsup edilir.


Doğrudan özkaynakta alacak ya da borç olarak muhasebeleştirilen kalemler (ki bu durumda onlara ilişkin ertelenmiş vergi de doğrudan özkaynakta muhasebeleştirilir) ile ilişkilendirilen ya da işletme birleşmelerinin ilk kayda alımından kaynaklananların haricindeki cari vergi ile döneme ait ertelenmiş vergi, gelir tablosunda gider ya da gelir olarak muhasebeleştirilir. İşletme birleşmelerinde, şerefiye hesaplanmasında ya da satın alınan, satın alınan bağlı ortaklığın tanımlanabilen varlık, yükümlülük ve şarta bağlı borçlarının gerçeğe uygun değerinde elde ettiği payın satın alım maliyetini aşan kısmının belirlenmesinde vergi etkisi göz önünde bulundurulur.

#### p. Nakit Akış Tablosu

Nakit akış tablosunda, döneme ilişkin nakit akımları esas, yatırım ve finansman faaliyetlerine dayalı bir biçimde sınıflandırılarak raporlanır.

Esas faaliyetlerden kaynaklanan nakit akımları, Şirket'in faktoring faaliyetlerinden kaynaklanan nakit akımlarını gösterir. Yatırım faaliyetleriyle ilgili nakit akımları, Şirket'in yatırım faaliyetlerinde (sabit yatırımlar ve finansal yatırımlar) kullandığı ve elde ettiği nakit akımlarını gösterir.

Finansman faaliyetlerine ilişkin nakit akımları, Şirket'in finansman faaliyetlerinde kullandığı kaynakları ve bu kaynakların geri ödemelerini gösterir.



## AKDENİZ FAKTORİNG ANONİM ŞİRKETİ

31 ARALIK 2018 TARİHİ İTİBARIYLA

FİNANSAL TABLOLARA İLİŞKİN AÇIKLAYICI NOTLAR

(Tutarlar, aksi belirtilmedikçe Bin Türk Lirası ('000 TL) olarak ifade edilmiştir)

### 2. FİNANSAL TABLOLARIN SUNUMUNA İLİŞKİN ESASLAR (Devamı)

#### 2.6. Önemli Muhasebe Politikalarının Özeti (Devamı)

##### r. İlişkili Taraflar

Bir tarafın Şirket ile ilişkili taraf sayılabilmesi aşağıdaki kriterlere bağlıdır:

- Söz konusu tarafın, doğrudan ya da dolaylı olarak bir veya birden fazla aracı yoluyla:
  - İşletmeyi kontrol etmesi, işletme tarafından kontrol edilmesi ya da işletme ile ortak kontrol altında bulunması (ana ortaklıklar, bağlı ortaklıklar ve aynı iş dalındaki bağlı ortaklıklar dahil olmak üzere);
  - Şirket üzerinde önemli etkisinin olmasını sağlayacak payının olması veya
  - Şirket üzerinde ortak kontrole sahip olması;
- Tarafın, Şirket'in bir iştiraki olması;
- Tarafın, Şirket'in ortak girişimci olduğu bir iş ortaklığı olması;
- Tarafın, Şirket'in veya ana ortaklığının kilit yönetici personelinin bir üyesi olması;
- Tarafın, (a) ya da (d) de bahsedilen herhangi bir bireyin yakın bir aile üyesi olması;
- Tarafın; kontrol edilen, ortak kontrol edilen ya da önemli etki altında veya (d) ya da (e)'de bahsedilen herhangi bir bireyin doğrudan ya da dolaylı olarak önemli oy hakkına sahip olduğu bir işletme olması veya
- Tarafın, işletmenin ya da işletme ile ilişkili taraf olan bir işletmenin çalışanlarına işten ayrılma sonrasında sağlanan fayda planları olması, gerekir.

İlişkili taraflarla yapılan işlem, ilişkili taraflar arasında kaynaklarının, hizmetlerin ya da yükümlülüklerin bir bedel karşılığı olup olmadığına bakılmaksızın transferidir. Ekteki finansal tablolarda Şirket'in hissedarları, bağlı ortaklığı ve bu kişiler ve şirketle ilişkili olan şirketler, bunların kilit yöneticileri ve ilişkili oldukları bilinen diğer gruplar, ilişkili taraflar olarak tanımlanmışlardır.

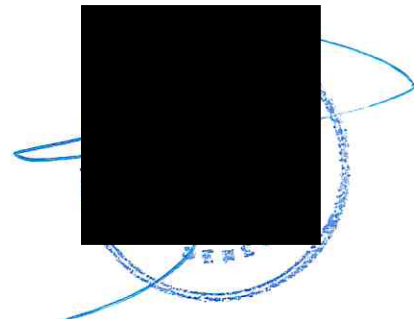
##### s. Bölümlere Göre Raporlama

Finansal Bilgilerin Bölümlere Göre Raporlanması, finansal tablo kullanıcıları tarafından işletmelerin geçmiş performansının daha iyi anlaşılabilmesi, risk ve getirilerinin daha iyi değerlendirilebilmesi ve işletme hakkında bir bütün olarak daha doğru karar verilebilmesine yönelik olmak üzere, finansal bilgilerin üretilen farklı türdeki ürün ve hizmetler ile işletmenin faaliyet gösterdiği farklı coğrafi bölgeler bazında bölümlere göre raporlanmasına ilişkindir. Şirket, Türkiye'de ve sadece faktoring işletmeciliği alanında faaliyet gösterdiği için finansal bilgilerini bölümlere göre raporlamamıştır.

##### t. Devlet Teşvik ve Yardımları

Makul değerleri ile izlenen parasal olmayan devlet teşvikleri de dahil olmak üzere tüm devlet teşvikleri, elde edilmesi için gerekli şartların işletme tarafından yerine getirileceğine ve teşvikin işletme tarafından elde edilebileceğine dair makul bir güvence oluştuğunda finansal tablolara alınır.

Devletten temin edilen feragat edilebilir borçlar, feragat koşullarının işletme tarafından yerine getirileceğine dair makul bir güvence oluşması durumunda devlet teşviki olarak kabul edilir. Şirket'in 31 Aralık 2018 ve 31 Aralık 2017 tarihleri itibarıyla yararlandığı herhangi bir teşvik veya yardım bulunmamaktadır.



## AKDENİZ FAKTORİNG ANONİM ŞİRKETİ

31 ARALIK 2018 TARİHİ İTİBARIYLA

FİNANSAL TABLOLARA İLİŞKİN AÇIKLAYICI NOTLAR

(Tutarlar, aksi belirtilmedikçe Bin Türk Lirası ('000 TL) olarak ifade edilmiştir)

### 3. İŞLETME BİRLEŞMELERİ

Yoktur (31 Aralık 2017 - Yoktur).

### 4. İŞ ORTAKLIKLARI

Yoktur (31 Aralık 2017 - Yoktur).

### 5. BÖLÜMLERE GÖRE RAPORLAMA


Şirket, Türkiye'de ve sadece faktoring işletmeciliği alanında faaliyet gösterdiği için finansal bilgilerini bölümlere göre raporlamamıştır.

### 6. NAKİT, NAKİT BENZERLERİ VE BANKALAR

	31.12.2018		31.12.2017	
	TP	YP	TP	YP
Nakit kasası	--	--	1	--
Vadesiz mevduat	17.476	--	293	--
Vadeli mevduat	1.800	--	--	--
	<b>19.276</b>	<b>--</b>	<b>294</b>	<b>--</b>

Şirket'in Fibabanka A.Ş. Asya Kurumsal şubedeki vadesiz hesabında 164 TL blokesi bulunmaktadır. (31 Aralık 2017 - Yoktur).

Geçmiş dönem raporunda aktif hesaplarda yer alan "Nakit, Nakit Benzerleri ve Merkez Bankası" ve Bankalar kalemleri bu dönem hem cari dönemde hem de geçmiş dönemde olmak üzere "Finansal Varlıklar" altında "Nakit ve Nakit Benzerleri" kaleminde gösterilmiştir. (Not 2.4)



## AKDENİZ FAKTORİNG ANONİM ŞİRKETİ

31 ARALIK 2018 TARİHİ İTİBARIYLA

FİNANSAL TABLOLARA İLİŞKİN AÇIKLAYICI NOTLAR

(Tutarlar, aksi belirtilmedikçe Bin Türk Lirası ('000 TL) olarak ifade edilmiştir)

### 7. SATIŞ AMAÇLI ELDE TUTULAN VARLIKLAR

	31.12.2018		31.12.2017	
	TP	YP	TP	YP
Zülfikarlar Kimyevi Maddeler A.Ş.	27.500	--	--	--
Turkuaz Petrol Ürünleri A.Ş.	--	--	51.526	--
	<b>27.500</b>	<b>--</b>	<b>51.526</b>	<b>--</b>

Şirket; 31.12.2018 tarihinde yapmış olduğu hisse devir sözleşmesine istinaden; Zülfikarlar Holding A.Ş.'den Zülfikarlar Kimyevi Maddeler A.Ş.'ye ait toplam 58.947 adet hisseyi 27.500 TL bedelle devralmıştır. Yine aynı sözleşmede Şirket, bünyesindeki 6.125 adet Turkuaz Petrol Ürünleri A.Ş. hisselerini 55.000 TL bedelle Zülfikarlar Holding A.Ş.'ye devretmiştir. Geçmiş dönem raporunda "Satılmaya Hazır Finansal Varlık" olarak gösterilen Turkuaz Petrol Ürünleri A.Ş. Hisseleri, karşılaştırılabilirlik ve özün önceliği ilkeleri adına yeniden sınıflandırılmış ve "Satış Amaçlı Elde Tutulan Varlıklar"

### 8. TERS REPO İŞLEMLERİNDEN ALACAKLAR

Yoktur (31 Aralık 2017 - Yoktur).


### 9. SATILMAYA HAZIR FİNANSAL VARLIKLAR (Net)

Yoktur (31 Aralık 2017 - Yoktur).

### 10. FAKTORİNG ALACAKLARI / BORÇLARI

#### a. Faktoring Alacakları

	31.12.2018		31.12.2017	
	TP	YP	TP	YP
İskontolu faktoring alacakları	251.584	--	320.093	--
Diğer faktoring alacakları	6.596	--	68.153	--
Faktoring alacaklarından kazanılmamış faiz gelirleri (-)	(16.107)	--	(12.824)	--
	<b>242.073</b>	<b>--</b>	<b>375.422</b>	<b>--</b>



**AKDENİZ FAKTORİNG ANONİM ŞİRKETİ****31 ARALIK 2018 TARİHİ İTİBARIYLA****FİNANSAL TABLOLARA İLİŞKİN AÇIKLAYICI NOTLAR**

(Tutarlar, aksi belirtilmedikçe Bin Türk Lirası ('000 TL) olarak ifade edilmiştir)

**10. FAKTORİNG ALACAKLARI / BORÇLARI (Devamı)****a. Faktoring Alacakları (Devamı)**

Faktoring alacaklarının vadesel dağılımı:

31.12.2018	1 aya kadar	3 aya kadar	3 ay 1 yıl arası	1 yıl 5 yıl arası	Toplam
Faktoring alacakları	158	26.539	211.672	3.704	242.073
31.12.2017	1 aya kadar	3 aya kadar	3 ay 1 yıl arası	1 yıl 5 yıl arası	Toplam
Faktoring alacakları	64.281	130.293	180.848	--	375.422

Faktoring alacaklarının sektörel dağılımı aşağıdaki gibidir;

Sektör	31.12.2018 Tutar ('000)	31.12.2018 Yüzde %	31.12.2017 Tutar ('000)	31.12.2017 Yüzde %
Dayanıklı tüketim malları	54.399	22,47%	7.354	1,96%
Tekstil	22.592	9,33%	49.799	13,26%
Kimya ve ilaç	21.033	8,69%	15.109	4,02%
Kauçuk ve plastik ürünleri sanayi	19.855	8,20%	9.663	2,57%
Demir, çelik, kömür, petrol, diğer	19.287	7,97%	48.020	12,79%
Hazır giyim	15.227	6,29%	3.365	0,90%
Ticaret	13.868	5,73%	22.994	6,12%
Makine ve teçhizat sanayi	11.858	4,90%	23.356	6,22%
Tarım	9.444	3,90%	8.263	2,20%
Kırtasiye malz.	8.633	3,57%	4.566	1,22%
Müteahhitlik işlemleri	6.966	2,88%	13.207	3,52%
Finansal aracılık	6.535	2,70%	97.144	25,88%
Otomotiv	5.833	2,41%	1.785	0,48%
Bilgisayar, fotokopi mak., faks	5.371	2,22%	1.064	0,28%
Gıda	4.398	1,82%	7.254	1,93%
Turizm	4.102	1,69%	19.684	5,24%
Diğer	3.901	1,61%	13	0,00%
Karayolu yük taşımacılığı	3.075	1,27%	5.451	1,45%
Kereste ve diğer orman ürünleri	2.508	1,04%	4.226	1,13%
Çimento	1.413	0,58%	9.534	2,54%
Deri ve deri ürünleri	1.313	0,54%	2.654	0,71%
Elektrik malz.	359	0,15%	11.633	3,10%
Sağlık	102	0,04%	5.670	1,51%
Boya	--	0,00%	3.046	0,81%
Kozmetik ürün	--	0,00%	447	0,12%
TV, Sinema	--	0,00%	121	0,03%
	<b>242.073</b>	<b>100%</b>	<b>375.422</b>	<b>100%</b>

## AKDENİZ FAKTORİNG ANONİM ŞİRKETİ

31 ARALIK 2018 TARİHİ İTİBARIYLA

FİNANSAL TABLOLARA İLİŞKİN AÇIKLAYICI NOTLAR

(Tutarlar, aksi belirtilmedikçe Bin Türk Lirası ('000 TL) olarak ifade edilmiştir)

### 10. FAKTORİNG ALACAKLARI / BORÇLARI (Devamı)

#### b. Faktoring Borçları

31 Aralık 2018 ve 31 Aralık 2017 tarihleri itibarıyla, kısa vadeli faktoring borçlarının detayı aşağıdaki gibidir:

	31.12.2018		31.12.2017	
	TP	YP	TP	YP
Faktoring borçları	1.760	--	732	--
	<b>1.760</b>	<b>--</b>	<b>732</b>	<b>--</b>


Faktoring borçları, faktoring müşterileri adına tahsil edilmiş olup, henüz ilgili faktoring müşterileri hesabına yatırılmamış tutarları ifade etmektedir.

### 11. FİNANSMAN KREDİLERİ

Yoktur (31 Aralık 2017 - Yoktur).

### 12. KİRALAMA İŞLEMLERİNDEN ALACAKLAR / BORÇLAR

Yoktur (31 Aralık 2017 - Yoktur).



**AKDENİZ FAKTORİNG ANONİM ŞİRKETİ****31 ARALIK 2018 TARİHİ İTİBARIYLA  
FİNANSAL TABLOLARA İLİŞKİN AÇIKLAYICI NOTLAR**

(Tutarlar, aksi belirtilmedikçe Bin Türk Lirası ('000 TL) olarak ifade edilmiştir)

**13. DİĞER AKTİFLER / YÜKÜMLÜLÜKLER****a) Diğer Aktifler**

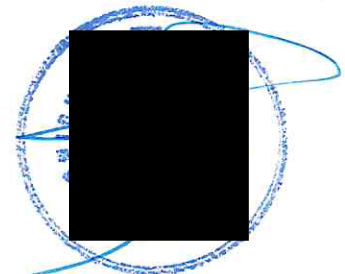
	31.12.2018		31.12.2017	
	TP	YP	TP	YP
Müşterilerden BSMV alacağı	952	--	796	--
Gelecek yıllara ait giderler	150	--	417	--
Dava ve mahkeme avansları	68	--	--	--
İlişkili taraflardan alacaklar (Not 38.1)	23.430	--	--	--
Diğer	112	--	239	--
	<b>24.712</b>	<b>--</b>	<b>1.452</b>	<b>--</b>

Geçmiş dönem raporunda aktif hesaplarda yer alan "Diğer Alacaklar" ve "Peşin Ödenmiş Giderler" kalemleri bu dönem hem cari dönemde hem de geçmiş dönemde olmak üzere "Diğer Aktifler" kaleminde gösterilmiştir.(Not 2.4)

**b) Diğer Yükümlülükler**

	31.12.2018		31.12.2017	
	TP	YP	TP	YP
Ortaklara borçlar (Not 38.2)	50	--	2.640	--
İlişkili taraflara borçlar (Not 38.2)	1.484	--	638	--
İlişkili olmayan taraflara ticari borçlar	44	--	235	--
Ödenecek gelir vergisi	64	--	49	--
Ödenecek BSMV	316	--	383	--
Ödenecek damga vergisi	2	--	2	--
Ödenecek KDV	--	--	162	--
Ödenecek SGK primleri	58	--	100	--
Personele borçlar	35	--	--	--
	<b>2.053</b>	<b>--</b>	<b>4.209</b>	<b>--</b>

Geçmiş dönem raporunda pasif hesaplarda yer alan "Diğer Yabancı Kaynaklar", "Diğer Borçlar" ve "Ödenecek Vergi ve Yükümlülükler" kalemleri bu dönem hem cari dönemde hem de geçmiş dönemde olmak üzere "Diğer Yükümlülükler" kaleminde gösterilmiştir. (Not 2.4)



**AKDENİZ FAKTORİNG ANONİM ŞİRKETİ****31 ARALIK 2018 TARİHİ İTİBARIYLA  
FİNANSAL TABLOLARA İLİŞKİN AÇIKLAYICI NOTLAR**

(Tutarlar, aksi belirtilmedikçe Bin Türk Lirası ('000 TL) olarak ifade edilmiştir)

**14. TAKİPTEKİ ALACAKLAR**

31 Aralık 2018 ve 31 Aralık 2017 tarihleri itibarıyla, Şirket'in takipteki faktoring alacaklarının ve karşılıklarının dağılımı aşağıdaki gibidir:

	31.12.2018		31.12.2017	
	TP	YP	TP	YP
Takipteki alacaklar	22.405	--	17.638	--
Özel karşılıklar (-)	(19.050)	--	(15.626)	--
<b>Takipteki alacaklar, net</b>	<b>3.355</b>	<b>--</b>	<b>2.012</b>	<b>--</b>

	31.12.2018		31.12.2017	
	Toplam takipteki faktoring alacağı	Ayrılmış karşılık	Toplam takipteki faktoring alacağı	Ayrılmış karşılık
Vadesi 1-3 ay geçen	--	--	--	--
Vadesi 3-6 ay geçen	2.720	(671)	1.000	(514)
Vadesi 6-12 ay geçen	256	(128)	3.163	(1.637)
Vadesi 1 yıl ve üzeri geçen	19.429	(18.251)	13.475	(13.475)
	<b>22.405</b>	<b>(19.050)</b>	<b>17.638</b>	<b>(15.626)</b>

31 Aralık 2018 ve 31 Aralık 2017 tarihleri itibarıyla faktoring alacakları karşılığı hareketleri aşağıdaki gibidir:

	31.12.2018	31.12.2017
Açılış bakiyesi, 1 Ocak		
Dönem gideri	(15.626)	(13.886)
İptal edilen karşılıklar	(3.424)	(2.342)
	--	602
<b>Kapanış bakiyesi</b>	<b>(19.050)</b>	<b>(15.626)</b>

**15. TÜREV FİNANSAL VARLIKLAR VE YÜKÜMLÜLÜKLER**


Yoktur. (31 Aralık 2017 – Yoktur.)

**16. İTFA EDİLMİŞ MALİYETİ İLE ÖLÇÜLEN FİNANSAL VARLIKLAR (Net)**

Yoktur. (31 Aralık 2017 – Yoktur.)

**17. BAĞLI ORTAKLIKLAR (Net)**

Yoktur. (31 Aralık 2017 – Yoktur.)



## AKDENİZ FAKTORİNG ANONİM ŞİRKETİ

31 ARALIK 2018 TARİHİ İTİBARIYLA

FINANSAL TABLOLARA İLİŞKİN AÇIKLAYICI NOTLAR

(Tutarlar, aksi belirtilmedikçe Bin Türk Lirası ('000 TL) olarak ifade edilmiştir)

### 18. İŞ ORTAKLIKLARI (Net)

Yoktur. (31 Aralık 2017 – Yoktur.)


### 19. İŞTİRAKLER (Net)

Yoktur. (31 Aralık 2017 – Yoktur.)

### 20. MADDİ DURAN VARLIKLAR (Net)

01 Ocak – 31 Aralık 2018 ve 2017 dönemine ait maddi duran varlıkların hareketleri aşağıdaki gibidir:

Sabit Kıymet Türü	31.12.2017	Girişler	Çıkışlar	31.12.2018
Büro Makinaları	228	42	--	270
Mobilya Mefruşat	5	--	--	5
Taşıtlar	32	--	--	32
Özel maliyetler	93	--	--	93
<b>TOPLAM</b>	<b>358</b>	<b>42</b>	<b>--</b>	<b>400</b>
<b>Birikmiş Amortisman</b>				
Büro Makinaları	207	13	--	220
Mobilya Mefruşat	5	--	--	5
Taşıtlar	11	7	--	18
Özel maliyetler	9	17	--	26
<b>TOPLAM</b>	<b>232</b>	<b>37</b>	<b>--</b>	<b>269</b>
<b>NET DEFTER DEĞERİ</b>	<b>126</b>			<b>131</b>



**AKDENİZ FAKTORİNG ANONİM ŞİRKETİ**

**31 ARALIK 2018 TARİHİ İTİBARIYLA**


**FİNANSAL TABLOLARA İLİŞKİN AÇIKLAYICI NOTLAR**

(Tutarlar, aksi belirtilmedikçe Bin Türk Lirası ('000 TL) olarak ifade edilmiştir)

**21. MADDİ OLMAYAN DURAN VARLIKLAR (Net)**

01 Ocak – 31 Aralık 2018 ve 2017 dönemine ait maddi olmayan duran varlıkların hareketleri aşağıdaki gibidir:

<b>Sabit Kıymet Türü</b>	<b>31.12.2017</b>	<b>Girişler</b>	<b>Çıkışlar</b>	<b>31.12.2018</b>
Gayrimaddi Haklar	160	65	--	225
<b>TOPLAM</b>	<b>160</b>	<b>65</b>	<b>--</b>	<b>225</b>
<b>Birikmiş Amortisman</b>				
Gayrimaddi Haklar	91	25	--	116
<b>TOPLAM</b>	<b>91</b>	<b>25</b>	<b>--</b>	<b>116</b>
<b>NET DEFTER DEĞERİ</b>	<b>69</b>			<b>109</b>



## AKDENİZ FAKTORİNG ANONİM ŞİRKETİ

31 ARALIK 2018 TARİHİ İTİBARIYLA

FİNANSAL TABLOLARA İLİŞKİN AÇIKLAYICI NOTLAR

(Tutarlar, aksi belirtilmedikçe Bin Türk Lirası ('000 TL) olarak ifade edilmiştir)

### 22. VERGİ VARLIK VE YÜKÜMLÜKLERİ

#### a) Cari Dönem Vergi Varlığı / Borcu

Türkiye'de, kurumlar vergisi oranı 2018 yılı için %22'dir (2017: %20). Kurumlar vergisi oranı kurumların ticari kazancına vergi yasaları gereğince indirimli kabul edilmeyen giderlerin ilave edilmesi, vergi yasalarında yer alan istisna (iştirak kazançları istisnası, yatırım indirimli istisnası vb.) ve indirimlerin (arge indirimli gibi) indirilmesi sonucu bulunacak vergi matrahına uygulanır. Kar dağıtılmadığı takdirde başka bir vergi ödenmemektedir.

30 Aralık 2003 tarihinde Resmi Gazete'de yayımlanan, 5024 sayılı Vergi Usul Kanunu, Gelir Vergisi Kanunu ve Kurumlar Vergisi Kanunu'nda Değişiklik Yapılması Hakkında Kanun ("5024 sayılı Kanun"), kazançlarını bilanço esasına göre tespit eden gelir veya kurumlar vergisi mükelleflerinin finansal tablolarını 01 Ocak 2004 tarihinden başlayarak enflasyon düzeltmesine tabi tutmasını öngörmektedir. Anılan yasa hükmüne göre enflasyon düzeltmesi yapılabilmesi için son 36 aylık kümülatif enflasyon oranının (DİE TEF E artış oranının) %100'ü ve son 12 aylık enflasyon oranının (DİE TEF E artış oranının) %10'u aşması gerekmektedir. 2008, 2009 ve 2010 yılları için söz konusu şartlar sağlanmadığı için enflasyon düzeltmesi yapılmamıştır.

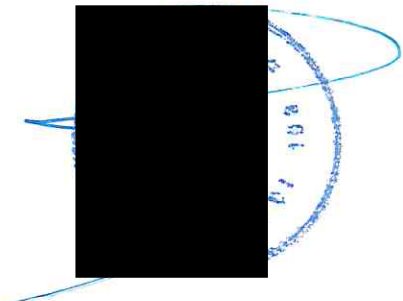
Türkiye'deki bir işyeri ya da daimi temsilcisi aracılığı ile gelir elde eden kurumlar ile Türkiye'de yerleşik kurumlara ödenen kar paylarından (temettü) stopaj yapılmaz. Bunların dışında kalan kişi ve kurumlara yapılan temettü ödemeleri %15 oranında stopaja tabidir. Karın sermayeye ilavesi, kar dağıtımını sayılmaz ve stopaj uygulanmaz.

Şirketler üçer aylık mali karları üzerinden %22 (2017: %20) oranında geçici vergi hesaplar ve o dönemi izleyen ikinci ayın 14 üncü gününe kadar beyan edip 17 inci günü akşamına kadar öderler. Yıl içinde ödenen geçici vergi o yıla ait olup izleyen yıl verilecek kurumlar vergisi beyanamesi üzerinden hesaplanacak kurumlar vergisinden mahsup edilir. Mahsuba rağmen ödenmiş geçici vergi tutarı kalmış ise bu tutar nakden iade alınabileceği gibi devlete karşı olan herhangi bir başka mali borca da mahsup edilebilir.

Kurumlar Vergisi Kanunu'nda kurumlara yönelik birçok istisna bulunmaktadır. Bu istisnalar aşağıda açıklanmıştır:

#### *Yurtiçi İştirak Kazançları İstisnası:*

Kurumların tam mükellefiyete tabi bir başka kurumun sermayesine iştiraktan elde ettikleri temettü kazançları (yatırım fonlarının katılma belgeleri ile yatırım ortaklıkları hisse senetlerinden elde edilen kar payları hariç) kurumlar vergisinden istisnadır.



## AKDENİZ FAKTORİNG ANONİM ŞİRKETİ

31 ARALIK 2018 TARİHİ İTİBARIYLA

FİNANSAL TABLOLARA İLİŞKİN AÇIKLAYICI NOTLAR

(Tutarlar, aksi belirtilmedikçe Bin Türk Lirası ('000 TL) olarak ifade edilmiştir)

### 22. VERGİ VARLIK VE YÜKÜMLÜKLERİ (Devamı)

#### a) Cari Dönem Kurumlar Vergisi (Devamı)

##### *Emisyon Primi İstisnası*

Anonim şirketlerin kuruluşlarında veya sermayelerini artırdıkları sırada çıkardıkları payların bedelinin itibari değeri aşan kısmından sağlanan emisyon primi kazançları kurumlar vergisinden istisnadır.

##### *Yurtdışı İştirak Kazançları İstisnası*

Kanuni ve iş merkezi Türkiye'de bulunmayan anonim veya limited şirket mahiyetindeki bir şirketin sermayesine, kazancın elde edildiği tarihe kadar devamlı olarak en az bir yıl süreyle % 10 veya daha fazla oranda iştirak eden kurumların, bu iştiraklerin kanuni veya iş merkezinin bulunduğu ülke vergi kanunları uyarınca en az %15 oranında (esas faaliyet konusu finansman temini veya sigortacılık olanlarda en az, Türkiye'de uygulanan kurumlar vergisi oranında) kurumlar vergisi benzeri vergi yükü taşıyan ve elde edildiği vergilendirme dönemine ilişkin yıllık kurumlar vergisi beyannamesinin verilmesi gereken tarihe kadar Türkiye'ye transfer ettikleri iştirak kazançları kurumlar vergisinden istisnadır.

##### *Gayrimenkul, İştirak Hissesi, Rüşhan Hakkı, Kurucu Senedi ve İntifa Senetleri Satış Kazancı İstisnası*


Kurumların, en az iki tam yıl süreyle aktiflerinde yer alan iştirak hisselerinin, gayrimenkullerinin, rüşhan hakkı, kurucu senedi ve intifa senetleri satışından doğan kazançlarının %75'i kurumlar vergisinden istisnadır. İstisnadan yararlanmak için söz konusu kazancın pasifte bir fon hesabında tutulması ve 5 yıl süre ile işletmeden çekilmemesi gerekmektedir. Satış bedelinin satışın yapıldığı yılı izleyen ikinci takvim yılı sonuna kadar tahsil edilmesi gerekir.

Türk vergi mevzuatına göre beyanname üzerinde gösterilen mali zararlar 5 yılı aşmamak kaydıyla dönem kurum kazancından indirilebilirler. Ancak, mali zararlar, geçmiş yıl karlarından mahsup edilemez.

Türkiye'de ödenecek vergiler konusunda vergi otoritesi ile mutabakat sağlamak gibi bir uygulama bulunmamaktadır. Kurumlar vergisi beyannameleri hesap döneminin kapandığı ayı takip eden dördüncü ayın 25'inci günü akşamına kadar bağlı bulunulan vergi dairesine verilir. Bununla beraber, vergi incelemesine yetkili makamlar beş yıl zarfında muhasebe kayıtlarını inceleyebilir ve hatalı işlem tespit edilirse ödenecek vergi miktarları değişebilir.

##### *Transfer Fiyatlandırması*

5520 sayılı Kurumlar Vergisi Kanunu'nun transfer fiyatlaması ile ilgili yeni düzenlemeler getiren 13. maddesi 01 Ocak 2007 tarihi itibarıyla yürürlüğe girmiş bulunmaktadır. AB ve OECD transfer fiyatlandırması rehberini esas alan ilgili madde ile birlikte transfer fiyatlaması ile ilgili düzenlemelerde ciddi değişiklikler yapılmıştır. Bu çerçevede, kurumların ilişkili kişilerle yaptıkları mal veya hizmet alım ya da satımlarında emsallerine uygun olarak tespit edebilecekleri bedel veya fiyat kullanmaları gerekmektedir. Emsallere uygunluk ilkesi, ilişkili kişilerle yapılan mal veya hizmet alım ya da satımında uygulanan fiyat veya bedelin, aralarında böyle bir ilişkinin bulunmaması durumunda oluşacak fiyat veya bedele uygun olmasını ifade etmektedir. Kurumlar, ilişkili kişiler ile gerçekleştirdiği işlemlerde uygulanacak emsaline uygun fiyat veya bedelleri ilgili kanunda belirtilen yöntemlerden işlemin mahiyetine en uygun olanını kullanmak suretiyle tespit edeceklerdir. Emsaline uygunluk ilkesi doğrultusunda tespit edilen fiyat ve bedellere ilişkin hesaplamalara ait kayıt, cetvel ve belgelerin ispat edici kâğıtlar olarak kurumlar tarafından saklanması zorunlu kılınmıştır. Ayrıca, kurumlar bir hesap dönemi içerisinde ilişkili kişiler ile yaptıkları işlemlere ilişkin olarak bilgi ve belgeleri içerecek şekilde bir rapor hazırlayacaklardır.



## AKDENİZ FAKTORİNG ANONİM ŞİRKETİ

31 ARALIK 2018 TARİHİ İTİBARIYLA

FİNANSAL TABLOLARA İLİŞKİN AÇIKLAYICI NOTLAR

(Tutarlar, aksi belirtilmedikçe Bin Türk Lirası ('000 TL) olarak ifade edilmiştir)

### 22. VERGİ VARLIK VE YÜKÜMLÜKLERİ (Devamı)

#### a) Cari Dönem Vergi Varlığı / Borcu (Devamı)

31 Aralık 2018 ve 31 Aralık 2017 tarihleri itibarıyla finansal durum tablosunda yer alan cari dönem vergi varlığı / borcunun detayı aşağıdaki gibidir:

	31.12.2018		31.12.2017	
	TP	YP	TP	YP
Kurumlar vergisi	(631)	--	198	--
Geçici vergi	--	--	2	--
<b>Cari dönem vergi varlığı / (borcu)</b>	<b>(631)</b>	<b>--</b>	<b>200</b>	<b>--</b>

#### b) Ertelenmiş Vergi Varlığı / Borcu

Şirket ertelenen vergi varlık ve yükümlülüklerini finansal durum tablosu kalemlerinin Uluslararası Finansal Raporlama Standartları ve yasal finansal tablolar arasındaki farklı değerlendirmeler sonucunda ortaya çıkan geçici farkların etkilerini dikkate alarak hesaplamaktadır.

Gelecek dönemlerde gerçekleşecek uzun vadeli geçici farklar üzerinden yükümlülük metoduna göre hesaplanan ertelenen vergi varlıkları ve yükümlülükleri için uygulanacak oran % 20'dir.

31 Aralık 2018 ve 31 Aralık 2017 tarihleri itibarıyla birikmiş geçici farklar ve ertelenen vergi varlık ve yükümlülüklerinin yürürlükteki vergi oranları kullanılarak hazırlanan dökümü aşağıdaki gibidir:

	Kümülatif Geçici Farklar		Ertelenmiş Vergi	
	31.Ara.18	31.Ara.17	31.Ara.18	31.Ara.17
<b><u>Ertelenen vergi varlıkları:</u></b>				
Kıdem tazminatı karşılığı	(152)	(80)	30	16
Personel izin karşılığı	(62)	(27)	13	5
Maddi ve maddi olmayan duran varlıklar amortisman	--	(18)	--	4
<b>Ertelenen vergi varlıkları toplamı</b>	<b>(214)</b>	<b>(125)</b>	<b>43</b>	<b>25</b>
<b><u>Ertelenen vergi yükümlülükleri:</u></b>				
Kredi ve tahvillerdeki etkin faiz etkisi	--	690	--	(138)
Matrah artırımı	--	47	--	(9)
<b>Ertelenen vergi yükümlülükleri toplamı</b>	<b>--</b>	<b>737</b>	<b>--</b>	<b>(147)</b>
<b>Ertelenen vergi varlıkları, net</b>	<b>(214)</b>	<b>612</b>	<b>43</b>	<b>(122)</b>

**AKDENİZ FAKTORİNG ANONİM ŞİRKETİ**

**31 ARALIK 2018 TARİHİ İTİBARIYLA**

**FİNANSAL TABLOLARA İLİŞKİN AÇIKLAYICI NOTLAR**

(Tutarlar, aksi belirtilmedikçe Bin Türk Lirası ('000 TL) olarak ifade edilmiştir)

**22. VERGİ VARLIK VE YÜKÜMLÜKLERİ (Devamı)**

**b) Ertelenmiş Vergi Varlığı / Borcu (Devamı)**

**Ertelenmiş vergi varlığı / (borcu) hareketleri**

	31.12.2018	31.12.2017
1 Ocak, açılış bakiyesi		
Ertelenmiş vergi (gider) / geliri	(122)	16
Özkaynaklarda sınıflandırılan	163	1
	2	(139)
<b>Kapanış bakiyesi</b>	<b>43</b>	<b>(122)</b>

**c) Sürdürülen Faaliyet Vergi Karşılığı**

Kar ve zarar tablolarında yer alan vergi karşılığı aşağıda özetlenmiştir:

	01 Ocak-31 Aralık 2018	01 Ocak-31 Aralık 2017
Cari dönem vergi geliri / (gideri), net	(1.155)	(778)
Ertelenen vergi geliri / (gideri), net	163	(139)
	<b>(992)</b>	<b>(917)</b>

**23. DURDURULAN FAALİYETLERE İLİŞKİN VARLIKLAR (Net) VE BORÇLARI**

Yoktur (31 Aralık 2017 - Yoktur).



**AKDENİZ FAKTORİNG ANONİM ŞİRKETİ****31 ARALIK 2018 TARİHİ İTİBARIYLA****FİNANSAL TABLOLARA İLİŞKİN AÇIKLAYICI NOTLAR**

(Tutarlar, aksi belirtilmedikçe Bin Türk Lirası ('000 TL) olarak ifade edilmiştir)

**24. ALINAN KREDİLER**

	31.12.2018		31.12.2017	
	TP	YP	TP	YP
Yurt içinden kullanılan krediler	249.356	--	298.336	--
Yurt dışından kullanılan krediler	--	--	15.250	--
Faiz tahakkuku	650	--	4.877	--
	<b>250.006</b>	<b>--</b>	<b>318.463</b>	<b>--</b>

**25. İHRAÇ EDİLEN MENKUL KIYMETLER (Net)**


	31.12.2018		31.12.2017	
	TP	YP	TP	YP
İhraç edilen menkul kıymetler				
<i>Tahviller</i>	--	--	46.000	--
<i>Bonolar</i>	--	--	46.000	--
	--	--	--	--
İhraç edilen menkul kıymet faiz reeskontlar				
<i>Tahviller</i>	--	--	--	--
<i>Bonolar</i>	--	--	--	--
	--	--	--	--
	--	--	<b>46.000</b>	<b>--</b>

**31 Aralık 2018 itibarıyla;**

Şirket 29.01.2018 tarihinde Oyak Yatırım Menkul Değerler A.Ş. aracılığıyla 175 gün vadeli %16,25 yıllık basit faiz oranlı 13.000.000 TL tutarında iskontolu tahvil ihracı gerçekleştirmiştir. Yine Şirket 29.03.2018 tarihinde Turkish Yatırım Menkul Değerler A.Ş. aracılığıyla 175 gün vadeli %16,35 yıllık basit faiz oranlı 18.000.000 TL tutarında iskontolu tahvil ihracı gerçekleştirmiştir. Ayrıca 02.01.2018 tarihinde 819.859,98 TL 01.02.2018 tarihinde 542.262,48 TL , 02.04.2018 tarihinde 869.039,98 TL , 03.05.2018 tarihinde 552.512,50 TL tarihlerinde kupon ödemeleri yapılmıştır. 31.12.2018 itibarıyla ihraç edilen menkul kıymeti bulunmamaktadır.

**31 Aralık 2017 itibarıyla;**

Şirket 03.08.2017 tarihinde sırasıyla 12.500.000 TL ve 12.500.000 TL, 02.10.2017 tarihinde 20.000.000 TL olmak üzere toplamda 45.000.000 TL tahvil ihraç etmiştir. Sırasıyla 175 gün, 364 gün ve 364 gün vadeli tahvilleri nitelikli yatırımcılara Oyak Yatırım Menkul Değerler A.Ş. aracılığıyla ihraç etmiştir. 12.500.000 TL'lik 175 gün vadeli tahvil, iskontolu ihraç % 15,75 basit faiz ile; 12.500.000 TL'lik 364 gün vadeli tahvil değişken faizli, gösterge kıymet % 5 ek getiri ile; 20.000.000 TL'lik 364 gün vadeli tahvil ise değişken faiz-gösterge kıymet % 4,85 ek getiri ile ihraç edilmiştir. 12.500.000 TL'lik tahvilin kupon ödeme tarihi vade tarihi olan 25.01.2018; 12.500.000 TL'lik tahvilin kupon ödeme tarihleri sırasıyla 01.11.2017, 01.02.2017, 03.05.2018, 02.08.2018; 20.000.000 TL'lik tahvilin kupon ödeme tarihleri sırasıyla 02.01.2018, 02.04.2018, 02.07.2018, 01.10.2018'dir



## AKDENİZ FAKTORİNG ANONİM ŞİRKETİ

### 31 ARALIK 2018 TARİHİ İTİBARIYLA FİNANSAL TABLOLARA İLİŞKİN AÇIKLAYICI NOTLAR

(Tutarlar, aksi belirtilmedikçe Bin Türk Lirası ('000 TL) olarak ifade edilmiştir)

#### 26. BORÇ VE GİDER KARŞILIKLARI

	31.12.2018		31.12.2017	
	TP	YP	TP	YP
Kıdem tazminatı karşılığı	152	--	80	--
İzin karşılığı	62	--	27	--
	<b>214</b>	<b>--</b>	<b>107</b>	<b>--</b>

#### Çalışan Hakları Yükümlülüğü Karşılığı

##### Kıdem Tazminatı Karşılığı

Yürürlükteki İş Kanunu hükümleri uyarınca, çalışanlardan kıdem tazminatına hak kazanacak şekilde iş sözleşmesi sona erenlere, hak kazandıkları yasal kıdem tazminatlarının ödenmesi yükümlülüğü vardır. Ayrıca, halen yürürlükte bulunan 506 sayılı Sosyal Sigortalar Kanununun 6 Mart 1981 tarih, 2422 sayılı ve 25 Ağustos 1999 tarih, 4447 sayılı yasalar ile değişik 60'ıncı maddesi hükmü gereğince kıdem tazminatını alarak işten ayrılma hakkı kazananlara da yasal kıdem tazminatlarını ödeme yükümlülüğü bulunmaktadır.

31 Aralık 2018 tarihi itibarıyla ödenecek kıdem tazminatı, yıllık tam olarak 5.434,42 TL (31 Aralık 2017: Tam olarak 4.732,48 TL) tavanına tabidir.

Kıdem tazminatı yükümlülüğü yasal olarak herhangi bir fonlamaya tabi değildir. Kıdem tazminatı karşılığı, Şirket'in, çalışanların emekli olmasından kaynaklanan gelecekteki muhtemel yükümlülük tutarının bugünkü değerinin tahmin edilmesi yoluyla hesaplanmaktadır. UMS 19 ("Çalışanlara Sağlanan Faydalar"), Şirket'in yükümlülüklerinin, tanımlanmış fayda planları kapsamında aktüeryal değerlendirme yöntemleri kullanılarak geliştirilmesini öngörür. Bu doğrultuda, toplam yükümlülüklerin hesaplanmasında kullanılan aktüeryal varsayımlar aşağıda belirtilmiştir:


Ana varsayım, her hizmet yılı için olan azami yükümlülük tutarının enflasyona paralel olarak artacak olmasıdır. Dolayısıyla, uygulanan iskonto oranı, gelecek enflasyon etkilerinin düzeltilmesinden sonraki beklenen reel oranı ifade eder. Bu nedenle, 31 Aralık 2018 tarihi itibarıyla, ekli finansal tablolarda karşılıklar, geleceğe ilişkin, çalışanların emekliliğinden kaynaklanacak muhtemel yükümlülüğünün bugünkü değeri tahmin edilerek hesaplanır. İlgili finansal durum tablosu tarihlerindeki karşılıklar, yıllık % 15,50 enflasyon (31 Aralık 2017: % 9,50) ve % 18,50 iskonto oranı (31 Aralık 2017: % 13,40) varsayımlarına göre yaklaşık % 2,60 (31 Aralık 2017: % 3,56) olarak elde edilen reel iskonto oranı kullanılmak suretiyle hesaplanmıştır. Bu hesaplamada ortaya çıkan yükümlülük üzerinden isteğe bağlı işten ayrılmalar neticesinde ödenmeyip, Şirket'e kalacak olan kıdem tazminatı tutarlarının tahmini oranı da dikkate alınmıştır.

#### Kıdem tazminatı karşılığı hareketleri:

	31.12.2018	31.12.2017
1.Oca		
Hizmet maliyeti	80	48
Faiz maliyeti	195	36
Aktüeryal fark	3	4
Ödenen tazminatlar	(136)	4
<b>Dönem sonu</b>	<b>10</b>	<b>(12)</b>
	<b>152</b>	<b>80</b>

#### 27. SERMAYE BENZERİ KREDİLER

Yoktur. (31 Aralık 2017 – Yoktur.)



## AKDENİZ FAKTORİNG ANONİM ŞİRKETİ

31 ARALIK 2018 TARİHİ İTİBARIYLA

FİNANSAL TABLOLARA İLİŞKİN AÇIKLAYICI NOTLAR

(Tutarlar, aksi belirtilmedikçe Bin Türk Lirası ('000 TL) olarak ifade edilmiştir)

### 28. ÖZKAYNAKLAR

#### 32.1. Ödenmiş Sermaye ve Sermaye Yedekleri

Şirket'in çıkartılmış ödenmiş sermayesi 59.663 TL olup beheri 1 TL olan 59.663.000 adet paydan oluşmaktadır. (31 Aralık 2017: 50.000 TL / 50.000.000 adet pay). Pay sahipleri ve pay oranları aşağıda belirtilmiştir:

	31.12.2018		31.12.2017	
	%	Tutarı	%	Tutarı
İsfendiyar Zülfikari	10,27%	6.125	10,27%	5.133
Zülfikarlar Holding A.Ş.	89,31%	53.286	89,31%	44.656
Zülfikarlar Kimyevi Maddeler A.Ş.	0,22%	129	0,22%	108
Şeyda Zülfikari	0,12%	74	0,12%	62
Şehnaz H. Zülfikari	0,08%	49	0,08%	41
Mustafa Bayram	<1 %	<1	<1 %	<1
	<b>100,00%</b>	<b>59.663</b>	<b>100,00%</b>	<b>50.000</b>

Şirket'in 05 Aralık 2018 tarihinde gerçekleştirdiği olağanüstü genel kurul da; 2017 yılı Şirket karının pay sahiplerine dağıtılmayarak sermayeye ilave edilmesine, 50.000 TL olan Şirket sermayesinin 9.663 TL daha artırılarak 59.663 TL'ye çıkarılmasına, artırılan sermayenin tamamının şirketin geçmiş yıl karlarından artırılması oy birliği ile kabul edilmiş ve sermaye artırımını gerçekleştirmiştir.

Sermayeyi temsil eden hisse senetlerine tanınan imtiyaz bulunmamaktadır.

#### 28.2. Sermaye Yedekleri

Yoktur. (31 Aralık 2017 – Yoktur.)

#### 28.3.a Kar veya Zararda Yeniden Sınıflandırılmayacak Birikmiş Diğer Kapsamlı Gelirler veya Giderler

	31.12.2018	31.12.2017
Kar veya Zararda Yeniden Sınıflandırılmayacak Birikmiş Diğer Kapsamlı Gelirler veya Giderler	(44)	(35)
	<b>(44)</b>	<b>(35)</b>

Kar veya zararda yeniden sınıflandırılmayacak birikmiş diğer kapsamlı gelirler veya giderler; Tanımlanmış fayda planlarının birikmiş yeniden ölçüm kazançları/kayıplarından ve bu kazanç/kayıpların vergi etkisinden oluşmaktadır.

#### 28.3.b Kar veya Zararda Yeniden Sınıflandırılacak Birikmiş Diğer Kapsamlı Gelirler veya Giderler

Yoktur. (31 Aralık 2017 – Yoktur.)



**AKDENİZ FAKTORİNG ANONİM ŞİRKETİ****31 ARALIK 2018 TARİHİ İTİBARIYLA****FİNANSAL TABLOLARA İLİŞKİN AÇIKLAYICI NOTLAR**

(Tutarlar, aksi belirtilmedikçe Bin Türk Lirası ('000 TL) olarak ifade edilmiştir)

**28. ÖZKAYNAKLAR (Devamı)****28.4. Kar Yedekleri**

	31.12.2018		31.12.2017	
	TP	YP	TP	YP
Yasal yedekler	1.807	--	1.299	--
Statü yedekleri	33	--	33	--
	<b>1.840</b>	<b>--</b>	<b>1.332</b>	<b>--</b>

**28.5. Geçmiş Yıllar Kar veya Zararı**

	31.12.2018		31.12.2017	
	TP	YP	TP	YP
Geçmiş yıllar karı /(zararı)	--	--	7.157	--
	<b>--</b>	<b>--</b>	<b>7.157</b>	<b>--</b>

**29. FAKTORİNG GELİRLERİ**


	01 Ocak-31 Aralık 2018		01 Ocak-31 Aralık 2017	
	TP	YP	TP	YP
Faiz gelirleri		75.276		64.105
Ücret ve komisyon gelirleri		9.680		7.153
		<b>84.956</b>		<b>71.258</b>

**30. FİNANSMAN KREDİ GELİRLERİ**

Yoktur. (01 Ocak – 31 Aralık 2017 - Yoktur.)

**31. KİRALAMA GELİRLERİ**

Yoktur. (01 Ocak – 31 Aralık 2017 - Yoktur.)



**AKDENİZ FAKTORİNG ANONİM ŞİRKETİ****31 ARALIK 2018 TARİHİ İTİBARIYLA  
FİNANSAL TABLOLARA İLİŞKİN AÇIKLAYICI NOTLAR**


(Tutarlar, aksi belirtilmedikçe Bin Türk Lirası ('000 TL) olarak ifade edilmiştir)

**32. FİNANSMAN GİDERLERİ**

	01 Ocak-31 Aralık 2018	01 Ocak-31 Aralık 2017
Kullanılan kredilere ödenen faizler (Yurtiçi)	(62.582)	(44.335)
Kullanılan kredilere ödenen faizler (Yurtdışı)	(3.166)	(2.630)
İhraç edilen menkul kıymetlere verilen faizler	(8.313)	(10.750)
Faktoring işlemlerinden borçlara verilen faizler	(756)	--
Ücret ve komisyon giderleri	(1.359)	(1.333)
	<b>(76.176)</b>	<b>(59.048)</b>

**33. ESAS FAALİYET GİDERLERİ**

	01 Ocak-31 Aralık 2018	01 Ocak-31 Aralık 2017
Personel giderleri	(3.045)	(2.380)
Kıdem tazminatı karşılığı gideri	(97)	(28)
Diğer	(87)	--
Genel işletme giderleri	(4.007)	(3.824)
<i>    </i> Holding gider katılımı	(2.208)	--
<i>    </i> Ofis kira ve aidat giderleri	(107)	(35)
<i>    </i> Denetim ve danışmanlık giderleri	(317)	(2.293)
<i>    </i> Vergi ve harçlar	(213)	(150)
<i>    </i> Araç giderleri	(298)	(253)
<i>    </i> Banka masrafları	(406)	(556)
<i>    </i> Haberleşme giderleri	(22)	(21)
<i>    </i> Özel güvenlik giderleri	--	(48)
<i>    </i> Sigorta giderleri	(7)	(6)
<i>    </i> Amortisman ve itfa payları	(62)	(35)
<i>    </i> Seyahat giderleri	(14)	--
<i>    </i> Kırtasiye giderleri	(21)	(22)
<i>    </i> Ofis giderleri	(53)	(55)
<i>    </i> Bilgi işlem giderleri	(204)	(201)
<i>    </i> Diğer	(75)	(149)
	<b>(7.236)</b>	<b>(6.232)</b>



**AKDENİZ FAKTORİNG ANONİM ŞİRKETİ****31 ARALIK 2018 TARİHİ İTİBARIYLA****FİNANSAL TABLOLARA İLİŞKİN AÇIKLAYICI NOTLAR**

(Tutarlar, aksi belirtilmedikçe Bin Türk Lirası ('000 TL) olarak ifade edilmiştir)

**34. DİĞER FAALİYET GELİRLERİ**

	01 Ocak-31 Aralık 2018	01 Ocak-31 Aralık 2017
Kambiyo işlemleri karı	201	90
Bankalardan elde edilen faiz geliri	259	59
Finansal varlık hisse devri karı	3.474	--
Diğer	476	632
	<b>4.410</b>	<b>781</b>

**35. TAKİPTEKİ ALACAK KARŞILIĞI**

	01 Ocak-31 Aralık 2018	01 Ocak-31 Aralık 2017
Faktoring alacakları özel karşılık gideri	(3.689)	(2.342)
	<b>(3.689)</b>	<b>(2.342)</b>

**36. DİĞER FAALİYET GİDERLERİ**

	01 Ocak-31 Aralık 2018	01 Ocak-31 Aralık 2017
Kambiyo işlemleri zararı	(197)	(410)
Diğer	--	(76)
	<b>(197)</b>	<b>(486)</b>

**37. HİSSE BAŞINA KAZANÇ**

	01 Ocak-31 Aralık 2018	01 Ocak-31 Aralık 2017
Dönem başı itibarıyla tedavüldeki hisse senedi adedi toplamı	59.663	50.000
Çıkarılan bedelsiz hisse senetleri	--	--
Dönem sonu itibarıyla tedavüldeki hisse senedi adedi toplamı	59.663	50.000
Tedavüldeki hisse senedinin ağırlıklı ortalama adedi	59.663	50.000
<b>Net kar / (zarar) ('000 TL)</b>	<b>1.076</b>	<b>3.014</b>
<b>Hisse başına kar / (zarar) %</b>	<b>1,80%</b>	<b>6,00%</b>
<b>Hisse başına kar / (zarar) (TL)</b>	<b>0,018 TL</b>	<b>0,060 TL</b>

Şirket'in karına katılım konusunda bir imtiyaz bulunmamaktadır.



**AKDENİZ FAKTORİNG ANONİM ŞİRKETİ**

**31 ARALIK 2018 TARİHİ İTİBARIYLA**

**FİNANSAL TABLOLARA İLİŞKİN AÇIKLAYICI NOTLAR**

(Tutarlar, aksi belirtilmedikçe Bin Türk Lirası ('000 TL) olarak ifade edilmiştir)


**38. İLİŞKİLİ TARAF AÇIKLAMALARI**

**38.1. İlişkili Taraflardan Alacaklar**

<b>İlişkili Taraflardan Alacaklar</b>	<b>31.Ara.18</b>	<b>31.Ara.17</b>
Zülfikarlar Holding A.Ş.	23.430	--
Akça Kimyevi Maddeler A.Ş.	--	177
Berke Elektrik Üretim A.Ş.	--	1.689
<b>Toplam</b>	<b>23.430</b>	<b>1.866</b>

**38.2. İlişkili Taraplara Borçlar**

<b>İlişkili Taraflardan Borçlar</b>	<b>31.Ara.18</b>	<b>31.Ara.17</b>
İsfendiyar Zülfikari	45	45
Şehnaz Zülfikari	4	4
Zülfikarlar Holding A.Ş.	121	2.591
Turkuaz Petrol Ürünleri A.Ş.	--	600
TP Petrol Dağıtım A.Ş.	1.320	--
Öz Turkuaz Sigorta Aracılık Ltd. Şti.	40	38
Basil Petrol Ltd. Şti.	4	--
<b>Toplam</b>	<b>1.534</b>	<b>3.278</b>



**AKDENİZ FAKTORİNG ANONİM ŞİRKETİ****31 ARALIK 2018 TARİHİ İTİBARIYLA****FİNANSAL TABLOLARA İLİŞKİN AÇIKLAYICI NOTLAR**


(Tutarlar, aksi belirtilmedikçe Bin Türk Lirası ('000 TL) olarak ifade edilmiştir)

**38. İLİŞKİLİ TARAF AÇIKLAMALARI (Devamı)****38.3. İlişkili Tarafalara Ödenen (Giderler)**

Cari Dönem	Fon Kullanımı (Gider)	Gider Yansıtma (Gider)	Faiz Giderleri	Kira Gideri	Hisse Alımları	Diğer	Toplam
TP Petrol Dağıtım A.Ş.	--	--	1.320	--	--	--	1.320
Zülfikarlar Holding A.Ş.	80.213	2.120	1.008	--	27.500	24.562	135.403
Turkuaz Petrol Ürünleri A.Ş.	--	329	278	38	--	--	645
Öz Turkuaz Sigorta Aracılık Ltd. Şti.	--	2	--	--	--	--	2
<b>Toplam</b>	<b>80.213</b>	<b>2.451</b>	<b>2.606</b>	<b>38</b>	<b>27.500</b>	<b>24.562</b>	<b>137.369</b>

Önceki Dönem	Fon Kullanımı (Gider)	Gider Yansıtma (Gider)	Faiz Giderleri	Kira Gideri	Diğer	Toplam
Turkuaz Petrol Ürünleri A.Ş.	228	235	38	47	--	548
Akça Kimyevi Maddeler Nakliyat Ticaret Ve San. A.Ş.	--	--	3	--	--	3
Öz Turkuaz Sigorta Aracılık Ltd. Şti.	35	--	--	--	3	38
İsfendiyar Zülfikari	45	--	--	--	--	45
Zülfikarlar Holding A.Ş.	540	1.737	--	--	--	2.278
<b>Toplam</b>	<b>849</b>	<b>1.972</b>	<b>40</b>	<b>47</b>	<b>3</b>	<b>2.911</b>



**AKDENİZ FAKTORİNG ANONİM ŞİRKETİ**

31 ARALIK 2018 TARİHİ İTİBARIYLA

**FİNANSAL TABLOLARA İLİŞKİN AÇIKLAYICI NOTLAR**

(Tutarlar, aksi belirtilmedikçe Bin Türk Lirası ('000 TL) olarak ifade edilmiştir)

**38. İLİŞKİLİ TARAF AÇIKLAMALARI (Devamı)****38.4. İlişkili Taraflardan Alınan (Gelirler)**

Cari Dönem	Faiz Gelirleri	Fon Kullanım (Gelir)	Hisse Satışları	Toplam
Zülfikarlar Holding A.Ş.	--	--	55.000	55.000
Akça Kimyevi Maddeler A.Ş.	226	21.040	--	21.266
<b>Toplam</b>	<b>226</b>	<b>21.040</b>	<b>55.000</b>	<b>76.266</b>


  

Önceki Dönem	Faiz Gelirleri	Fon Kullanım (Gelir)	Kira Gelirleri	Toplam
Berke Elektrik Üretim A.Ş.	405	--	1	406
Akça Kimyevi Maddeler A.Ş.	76	--	--	76
<b>Toplam</b>	<b>481</b>	<b>--</b>	<b>1</b>	<b>482</b>

**38.5. Üst Düzey Yöneticilerine Ödenen Ücret ve Benzeri Menfaatler**

	1 Ocak - 31 Aralık 2018	1 Ocak - 31 Aralık 2017
Ücret ve benzeri menfaatler (*)	496	1.438
	<b>496</b>	<b>1.438</b>

(\*) Üst düzey yönetime sağlanan menfaatler yapılan maaş ödemelerinden oluşmaktadır.



## AKDENİZ FAKTORİNG ANONİM ŞİRKETİ

31 ARALIK 2018 TARİHİ İTİBARIYLA

FİNANSAL TABLOLARA İLİŞKİN AÇIKLAYICI NOTLAR

(Tutarlar, aksi belirtilmedikçe Bin Türk Lirası ('000 TL) olarak ifade edilmiştir)

### 39. KOŞULLU VARLIK VE YÜKÜMLÜLÜKLER

#### 39.1. Bilanço Dışı Yükümlülükler

##### a) Alınan Teminatlar

31 Aralık 2018 ve 31 Aralık 2017 tarihleri itibarıyla, Şirket'in faktoring alacaklarına karşılık alınan teminatlar aşağıdaki gibidir;

	31.12.2018		31.12.2017	
	TP	YP	TP	YP
Müşteriden alınan ipotekler	5.800	--	5.000	--
	<b>5.800</b>	<b>--</b>	<b>5.000</b>	<b>--</b>

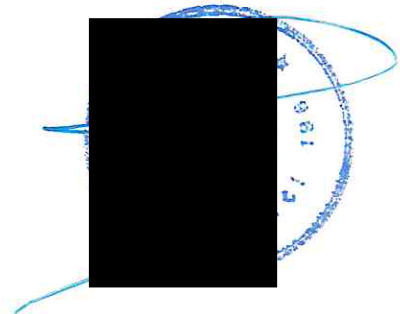
##### b) Verilen Teminat, Rehin ve İpotekler (TRİ)

	31.12.2018		31.12.2017	
	TP	YP	TP	YP
Verilen teminat mektupları	41.578	--	53.969	--
	<b>41.578</b>	<b>--</b>	<b>53.969</b>	<b>--</b>

#### 39.2. Emanet Kıymetler

31 Aralık 2018 ve 31 Aralık 2017 tarihleri itibarıyla, Şirket'in faktoring alacaklarına alınan emanet kıymetler aşağıdaki gibidir;

	31.12.2018		31.12.2017	
	TP	YP	TP	YP
Müşteri çekleri	285.367	17.971	436.930	14.431
Müşteri senetleri	12.716	1.351	13.329	264
	<b>298.083</b>	<b>19.322</b>	<b>450.259</b>	<b>14.695</b>



## AKDENİZ FAKTORİNG ANONİM ŞİRKETİ

31 ARALIK 2018 TARİHİ İTİBARIYLA

**FİNANSAL TABLOLARA İLİŞKİN AÇIKLAYICI NOTLAR**

(Tutarlar, aksi belirtilmedikçe Bin Türk Lirası ('000 TL) olarak ifade edilmiştir)

### 39. KOŞULLU VARLIK VE YÜKÜMLÜLÜKLER (Devamı)

#### 39.3. Devam Eden Dava ve/veya İcra Takipleri:

31 Aralık 2018 tarihi itibarıyla:

Şirket vadesi geçmiş toplam 22.405 TL alacağının 19.050 TL'lik kısmı için kanuni takip başlatmıştır.

İlişikteki finansal tablolarda, Şirket tarafından açılan davalar ve yürütülen icra takiplerine ilişkin olarak, temin edilen teminatlar dikkate alınarak, ilgili yönetmelikler gereğince karşılıklar ayrılmıştır.

31 Aralık 2017 tarihi itibarıyla:

Şirket vadesi geçmiş toplam 17.638 TL alacağının 15.626 TL'lik kısmı için kanuni takip başlatmıştır.

İlişikteki finansal tablolarda, Şirket tarafından açılan davalar ve yürütülen icra takiplerine ilişkin olarak, temin edilen teminatlar dikkate alınarak, ilgili yönetmelikler gereğince karşılıklar ayrılmıştır.

### 40. TAAHHÜTLER

Yoktur. (1 Ocak - 31 Aralık 2017 – Yoktur.)

### 41. FİNANSAL ARAÇLARDAN KAYNAKLANAN RİSKLERİN NİTELİĞİ VE DÜZEYİ

#### Risk Yönetimi Amaçları ve Prensipleri

Şirket'in en önemli finansal araçları, faktoring faaliyetlerinden kaynaklanan alacaklar, banka kredileri, tahvil borcu ve ilişkili taraflardan kullanılan fonları içeren finansal borçlardır. Bu finansal araçların en önemli amacı Şirket ana faaliyetini yürütmek ve Şirket'e finansman kaynağı sağlamaktır. Şirket'in finansal araçlarından kaynaklanan en önemli riskleri faiz oranı riski, likidite riski, kur riski ve kredi riskidir. Şirket Yönetimi aşağıda özetlenen risklerin her birini incelemekte ve aşağıda belirtilen politikaları geliştirmektedir.

#### Kredi Riski

Kredi riski, karşılıklı ilişki içinde olan taraflardan birinin bir finansal araca ilişkin olarak yükümlülüğünü yerine getirememesi sonucu diğer tarafın finansal açıdan zarara uğraması riskidir. Şirket, kredi riskini belli taraflarla yapılan işlemleri sınırlandırarak ve ilişkide bulunduğu tarafların güvenilirliğini sürekli değerlendirerek yönetmeye çalışmaktadır. Şirket prosedürleri uyarınca kredili çalışmak isteyen tüm müşteriler kredi inceleme aşamalarından geçirilmekte ve gerekli teminatlar alınmaktadır. Ayrıca alacaklar sürekli takip edilerek Şirket'in şüpheli kredi / alacak riski minimize edilmektedir.

Finansal durum tablosunda taşınan değerler Şirket'in maksimum kredi riskini yansıtmaktadır.



AKDENİZ FAKTORİNG ANONİM ŞİRKETİ

31 ARALIK 2018 TARİHİ İTİBARIYLA  
FİNANSAL TABLOLARA İLİŞKİN AÇIKLAYICI NOTLAR

(Tutarlar, aksi belirtilmedikçe Bin Türk Lirası ('000 TL) olarak ifade edilmiştir)

41. FİNANSAL ARAÇLARDAN KAYNAKLANAN RİSKLERİN NİTELİĞİ VE DÜZEYİ (Devamı)

Risk Yönetimi Amaçları ve Prensipleri (Devamı)

Kredi Riski (Devamı)

31.12.2018	Alacaklar										Bankalarda tutulan mevduat	Vadeye kadar elde tutulacak yatırımlar
	Ticari alacaklar		Takipteki alacaklar		Finansman kredileri		Diğer alacaklar		Diğer ilişkili Taraf	Diğer ilişkili Taraf		
	İlişkili Taraf	Diğer Taraf	İlişkili Taraf	Diğer Taraf	İlişkili Taraf	Diğer Taraf	İlişkili Taraf	Diğer Taraf				
Raporlama tarihi itibarıyla maruz kalan azami kredi riski(A+B+C+D+E)	---	242.073	---	3.355	---	---	---	23.430	1.282	19.276	---	
- Azami riskin teminat, vs. ile güvence altına alınmış kısmı	---	5.800	---	---	---	---	---	---	---	---	---	
A. Vadesi geçmemiş ya da değer düşüklüğüne uğramamış finansal varlıkların net defter değeri	---	242.073	---	---	---	---	---	23.430	1.282	19.276	---	
B. Vadesi geçmiş ancak değer düşüklüğüne uğramamış varlıkların net defter değeri	---	---	---	---	---	---	---	---	---	---	---	
C. Değer düşüklüğüne uğrayan varlıkların net defter değerleri	---	---	---	3.355	---	---	---	---	---	---	---	
- Vadesi geçmiş (brüt defter değeri)	---	---	---	22.405	---	---	---	---	---	---	---	
- Değer düşüklüğü (-)	---	---	---	(19.050)	---	---	---	---	---	---	---	
- Net değer teminat, vs. ile güvence altına alınmış kısmı	---	---	---	---	---	---	---	---	---	---	---	
- Vadesi geçmemiş (brüt defter değeri)	---	---	---	---	---	---	---	---	---	---	---	
- Değer düşüklüğü (-)	---	---	---	---	---	---	---	---	---	---	---	
- Net değer teminat, vs. ile güvence altına alınmış kısmı	---	---	---	---	---	---	---	---	---	---	---	
D. Bilanço dışı kredi riski içeren unsurlar	---	---	---	---	---	---	---	---	---	---	---	

**AKDENİZ FAKTORİNG ANONİM ŞİRKETİ**

**31 ARALIK 2018 TARİHİ İTİBARIYLA  
FİNANSAL TABLOLARA İLİŞKİN AÇIKLAYICI NOTLAR**

(Tutarlar, aksi belirtilmedikçe Bin Türk Lirası ('000 TL) olarak ifade edilmiştir)

**41. FİNANSAL ARAÇLARDAN KAYNAKLANAN RİSKLERİN NİTELİĞİ VE DÜZEYİ (Devamı)**

**Risk Yönetimi Amaçları ve Prensipleri (Devamı)**

**Kredi Riski (Devamı)**

	Alacaklar										Bankalarda tutulan mevduat	Vadeye kadar elde tutulacak yatırımlar
	Ticari alacaklar		Takipteki alacaklar		Finansman kredileri		Diğer alacaklar		Bankalarda tutulan mevduat	Vadeye kadar elde tutulacak yatırımlar		
	İlişkili Taraf	Diğer Taraf	İlişkili Taraf	Diğer Taraf	İlişkili Taraf	Diğer Taraf	İlişkili Taraf	Diğer Taraf				
<b>31 Aralık 2017</b>												
<b>Raporlama tarihi itibarıyla maruz kalınan azami kredi riski(A+B+C+D+E)</b>	1.866	373.556					2.012				294	
- Azami riskin teminat, vs. ile güvence altına alınmış kısmı	--	5.000					--				--	
<b>A. Vadesi geçmemiş ya da değer düşüklüğüne uğramamış finansal varlıkların net defter değeri</b>	1.866	373.556								1.452	294	
<b>B. Vadesi geçmiş ancak değer düşüklüğüne uğramamış varlıkların net defter değeri</b>	--	--										
<b>C. Değer düşüklüğüne uğrayan varlıkların net defter değerleri</b>	--	--										
- Vadesi geçmiş (brüt defter değeri)	--	--					2.012					
- Değer düşüklüğü (-)	--	--					17.638					
- Net değer in teminat, vs. ile güvence altına alınmış kısmı	--	--					(15.636)					
- Vadesi geçmemiş (brüt defter değeri)	--	--					--					
- Değer düşüklüğü (-)	--	--					--					
- Net değer in teminat, vs. ile güvence altına alınmış kısmı	--	--					--					
<b>D. Bilanço dışı kredi riski içeren unsurlar</b>	--	--					--					

## AKDENİZ FAKTORİNG ANONİM ŞİRKETİ

31 ARALIK 2018 TARİHİ İTİBARIYLA

FİNANSAL TABLOLARA İLİŞKİN AÇIKLAYICI NOTLAR

(Tutarlar, aksi belirtilmedikçe Bin Türk Lirası ('000 TL) olarak ifade edilmiştir)

### 41. FİNANSAL ARAÇLARDAN KAYNAKLANAN RİSKLERİN NİTELİĞİ VE DÜZEYİ (Devamı)


#### Risk Yönetimi Amaçları ve Prensipleri (Devamı)

##### Likidite Riski:

Likidite riski bir şirketin fonlama ihtiyaçlarını karşılayamama riskidir. Likidite riski güvenilir kredi kuruluşlarının vermiş olduğu kredilerin de desteğiyle nakit girişleri ve çıkışlarının dengelenmesiyle düşürülmektedir.

Finansal varlık ve yükümlülüklerin vadelerine göre kırılımı finansal durum tablosu tarihinden vade tarihine kadar geçen süre dikkate alınarak gösterilmiştir.

31 Aralık 2018 ve 31 Aralık 2017 tarihleri itibarıyla türev olmayan finansal yükümlülüklerin vadesel dağılımı aşağıda verilmiştir.



## AKDENİZ FAKTORİNG ANONİM ŞİRKETİ

### 31 ARALIK 2018 TARİHİ İTİBARIYLA FİNANSAL TABLOLARA İLİŞKİN AÇIKLAYICI NOTLAR

(Tutarlar, aksi belirtilmedikçe Bin Türk Lirası ('000 TL) olarak ifade edilmiştir)

#### 41. FİNANSAL ARAÇLARDAN KAYNAKLANAN RİSKLERİN NİTELİĞİ VE DÜZEYİ (Devamı)

##### Risk Yönetimi Amaçları ve Prensipleri (Devamı)

##### Likidite Riski: (Devamı)

31 Aralık 2018 tarihi itibarıyla türev olmayan finansal yükümlülüklerin vadesel dağılımı aşağıda verilmiştir.

Sözleşme uyarınca vadeler	Defter Değeri	Sözleşme uyarınca nakit çıkışlar toplamı (=I+II+III+IV)	3 aydan kısa (I)	3-12 ay arası (II)	1-5 yıl arası (III)	5 yıldan uzun (IV)
Türev Olmayan Finansal Yükümlülükler	251.767	251.767	--	251.767	--	--
Alınan krediler	250.006	250.006	--	250.006	--	--
Factoring borçları	1.760	1.760	--	1.760	--	--
İhraç edilen menkul kıymetler	--	--	--	--	--	--

Beklenen vadeler	Defter Değeri	Sözleşme uyarınca nakit çıkışlar toplamı (=I+II+III+IV)	3 aydan kısa (I)	3-12 ay arası (II)	1-5 yıl arası (III)	5 yıldan uzun (IV)
Türev Olmayan Finansal Yükümlülükler	2.053	2.053	2.053	--	--	--
Diğer borçlar	2.053	2.053	2.053	--	--	--

**AKDENİZ FAKTORİNG ANONİM ŞİRKETİ****31 ARALIK 2018 TARİHİ İTİBARIYLA  
FİNANSAL TABLOLARA İLİŞKİN AÇIKLAYICI NOTLAR**


(Tutarlar, aksi belirtilmedikçe Bin Türk Lirası ('000 TL) olarak ifade edilmiştir)

**41. FİNANSAL ARAÇLARDAN KAYNAKLANAN RİSKLERİN NİTELİĞİ VE DÜZEYİ (Devamı)****Risk Yönetimi Amaçları ve Prensipleri (Devamı)**Likidite Riski: (Devamı)

31 Aralık 2017 tarihi itibarıyla türev olmayan finansal yükümlülüklerin vadesel dağılımı aşağıda verilmiştir.

Sözleşme uyarınca vadeler	Defter Değeri	Sözleşme uyarınca nakit çıkışlar toplamı (=I+II+III+IV)	3 aydan kısa (I)	3-12 ay arası (II)	1-5 yıl arası (III)	5 yıldan uzun (IV)
<b>Türev Olmayan Finansal Yükümlülükler</b>	<b>374.034</b>	<b>374.034</b>	<b>288.664</b>	<b>85.370</b>	--	--
Alınan krediler	324.353	324.353	274.838	49.515	--	--
Faktoring borçları	732	732	--	732	--	--
İhraç edilen menkul kıymetler	48.949	48.949	13.826	35.123	--	--

Beklenen vadeler	Defter Değeri	Sözleşme uyarınca nakit çıkışlar toplamı (=I+II+III+IV)	3 aydan kısa (I)	3-12 ay arası (II)	1-5 yıl arası (III)	5 yıldan uzun (IV)
<b>Türev Olmayan Finansal Yükümlülükler</b>	<b>3.513</b>	<b>3.513</b>	<b>3.513</b>	--	--	--
Diğer borçlar	3.513	3.513	3.513	--	--	--



## AKDENİZ FAKTORİNG ANONİM ŞİRKETİ

31 ARALIK 2018 TARİHİ İTİBARIYLA

### FİNANSAL TABLOLARA İLİŞKİN AÇIKLAYICI NOTLAR

(Tutarlar, aksi belirtilmedikçe Bin Türk Lirası ('000 TL) olarak ifade edilmiştir)

#### 41. FİNANSAL ARAÇLARDAN KAYNAKLANAN RİSKLERİN NİTELİĞİ VE DÜZEYİ (Devamı)

##### Risk Yönetimi Amaçları ve Prensipleri (Devamı)

###### Piyasa Riski:

Piyasa riski faiz oranlarında, kurlarda veya menkul kıymetlerin ve diğer finansal sözleşmelerin değerinde meydana gelecek ve Şirketi olumsuz etkileyecek değişimlerdir. Şirket için esas önemli riskler kurdaki ve faizdeki değişimlerden oluşmaktadır.

##### a) Döviz Pozisyonu Tablosu ve İlgili Duyarlılık Analizi

Şirket, döviz cinsinden varlık ve yükümlülüklerinin yerel para birimine çevriminde kullanılan kur oranlarının değişimi nedeniyle, kur riskine maruz kalabilmektedir.. Şirket, kur riskini döviz bakiyeleri pozisyonu analizi ile izlemektedir. Şirket 31 Aralık 2018 itibarıyla döviz cinsinden varlığı ya da yükümlülüğü bulunmamaktadır.


	31.12.2018	31.12.2017
Döviz cinsinden varlıklar	--	--
Döviz cinsinden yükümlülükler (-)	--	(271)
<b>Net döviz pozisyonu</b>	<b>--</b>	<b>(271)</b>

**AKDENİZ FAKTORİNG ANONİM ŞİRKETİ****31 ARALIK 2018 TARİHİ İTİBARIYLA  
FİNANSAL TABLOLARA İLİŞKİN AÇIKLAYICI NOTLAR**

(Tutarlar, aksi belirtilmedikçe Bin Türk Lirası ('000 TL) olarak ifade edilmiştir)

**41. FİNANSAL ARAÇLARDAN KAYNAKLANAN RİSKLERİN NİTELİĞİ VE DÜZEYİ (Devamı)****Risk Yönetimi Amaçları ve Prensipleri (Devamı)****a) Döviz Pozisyonu Tablosu ve İlgili Duyarlılık Analizi (Devamı)**

DÖVİZ POZİSYONU TABLOSU				
31.12.2018				
	TL Karşılığı (Raporlama para birimi)	ABD Doları	Avro	GBP
1. Faktoring Alacakları	--	--	--	--
2a. Parasal Finansal Varlıklar (Kasa, Banka hesapları dahil)	--	--	--	--
2b. Parasal Olmayan Finansal Varlıklar	--	--	--	--
3. Diğer	--	--	--	--
<b>4. Dönen Varlıklar (1+2+3)</b>	--	--	--	--
5. Faktoring Alacakları	--	--	--	--
6a. Parasal Finansal Varlıklar	--	--	--	--
6b. Parasal Olmayan Finansal Varlıklar	--	--	--	--
7. Diğer	--	--	--	--
<b>8. Duran Varlıklar (5+6+7)</b>	--	--	--	--
<b>9. Toplam Varlıklar (4+8)</b>	--	--	--	--
10. Faktoring Borçları	--	--	--	--
11. Finansal Yükümlülükler	--	--	--	--
12a. Parasal Olan Diğer Yükümlülükler	--	--	--	--
12b. Parasal Olmayan Diğer Yük.ler	--	--	--	--
<b>13. Kısa Vadeli Yükümlülükler (10+11+12)</b>	--	--	--	--
14. Ticari Borçlar	--	--	--	--
15. Finansal Yükümlülükler	--	--	--	--
16 a. Parasal Olan Diğer Yükümlülükler	--	--	--	--
16 b. Parasal Olmayan Diğer Yük.ler	--	--	--	--
<b>17. Uzun Vadeli Yükümlülükler (14+15+16)</b>	--	--	--	--
<b>18. Toplam Yükümlülükler (13+17)</b>	--	--	--	--
<b>19. Bilanço Dışı Türev Araçların Net Varlık / (Yükümlülük) Pozisyonu (19a-19b)</b>	--	--	--	--
19a. Aktif Karakterli Bilanço Dışı Döviz Cinsinden Türev Ürünlerin Tutarı	--	--	--	--
19b. Pasif Karakterli Bilanço Dışı Döviz Cinsinden Türev Ürünlerin Tutarı	--	--	--	--
<b>20. Net Yabancı Para Varlık / (Yükümlülük) Pozisyonu (9-18+19)</b>	--	--	--	--
<b>21. Parasal Kalemler Net Yabancı Para Varlık / (Yükümlülük) Pozisyonu (=1+2a+5+6a-10-11-12a-14-15-16a)</b>	--	--	--	--
<b>22. Döviz Hedge'i İçin Kullanılan Finansal Araçların Toplam Gerçeğe Uygun Değeri</b>	--	--	--	--
<b>23. Döviz Varlıkların Hedge Edilen Kısımının Tutarı</b>	--	--	--	--
<b>24. Döviz Yükümlülüklerinin Hedge Edilen Kısımının Tutarı</b>	--	--	--	--
25. İhracat	--	--	--	--
26. İthalat	--	--	--	--




**AKDENİZ FAKTORİNG ANONİM ŞİRKETİ****31 ARALIK 2018 TARİHİ İTİBARIYLA****FİNANSAL TABLOLARA İLİŞKİN AÇIKLAYICI NOTLAR**

(Tutarlar, aksi belirtilmedikçe Bin Türk Lirası ('000 TL) olarak ifade edilmiştir)

**41. FİNANSAL ARAÇLARDAN KAYNAKLANAN RİSKLERİN NİTELİĞİ VE DÜZEYİ (Devamı)****Risk Yönetimi Amaçları ve Prensipleri (Devamı)****a) Döviz Pozisyonu Tablosu ve İlgili Duyarlılık Analizi (Devamı)**

DÖVİZ POZİSYONU TABLOSU				
31.12.2017				
	TL Karşılığı (Raporlama para birimi)	ABD Doları	Avro	GBP
1. Faktoring Alacakları	--	--	--	--
2a. Parasal Finansal Varlıklar (Kasa, Banka hesapları dahil)	--	--	--	--
2b. Parasal Olmayan Finansal Varlıklar	--	--	--	--
3. Diğer	--	--	--	--
4. Dönen Varlıklar (1+2+3)	--	--	--	--
5. Faktoring Alacakları	--	--	--	--
6a. Parasal Finansal Varlıklar	--	--	--	--
6b. Parasal Olmayan Finansal Varlıklar	--	--	--	--
7. Diğer	--	--	--	--
8. Duran Varlıklar (5+6+7)	--	--	--	--
9. Toplam Varlıklar (4+8)	--	--	--	--
10. Faktoring Borçları	--	--	--	--
11. Finansal Yükümlülükler	(271)	--	(60)	--
12a. Parasal Olan Diğer Yükümlülükler	--	--	--	--
12b. Parasal Olmayan Diğer Yük.ler	--	--	--	--
13. Kısa Vadeli Yükümlülükler (10+11+12)	(271)	--	(60)	--
14. Ticari Borçlar	--	--	--	--
15. Finansal Yükümlülükler	--	--	--	--
16 a. Parasal Olan Diğer Yükümlülükler	--	--	--	--
16 b. Parasal Olmayan Diğer Yük.ler	--	--	--	--
17. Uzun Vadeli Yükümlülükler (14+15+16)	--	--	--	--
18. Toplam Yükümlülükler (13+17)	(271)	--	(60)	--
19. Bilanço Dışı Türev Araçların Net Varlık / (Yükümlülük) Pozisyonu (19a-19b)	--	--	--	--
19a. Aktif Karakterli Bilanço Dışı Döviz Cinsinden Türev Ürünlerin Tutarı	--	--	--	--
19b. Pasif Karakterli Bilanço Dışı Döviz Cinsinden Türev Ürünlerin Tutarı	--	--	--	--
20. Net Yabancı Para Varlık / (Yükümlülük) Pozisyonu (9-18+19)	(271)	--	(60)	--
21. Parasal Kalemler Net Yabancı Para Varlık / (Yükümlülük) Pozisyonu (=1+2a+5+6a-10-11-12a-14-15-16a)	(271)	--	(60)	--
22. Döviz Hedge'i İçin Kullanılan Finansal Araçların Toplam Gerçeğe Uygun Değeri	--	--	--	--
23. Döviz Varlıkların Hedge Edilen Kısımının Tutarı	--	--	--	--
24. Döviz Yükümlülüklerinin Hedge Edilen Kısımının Tutarı	--	--	--	--
25. İhracat	--	--	--	--
26. İthalat	--	--	--	--



## AKDENİZ FAKTORİNG ANONİM ŞİRKETİ

31 ARALIK 2018 TARİHİ İTİBARIYLA

### FİNANSAL TABLOLARA İLİŞKİN AÇIKLAYICI NOTLAR

(Tutarlar, aksi belirtilmedikçe Bin Türk Lirası ('000 TL) olarak ifade edilmiştir)

#### 41. FİNANSAL ARAÇLARDAN KAYNAKLANAN RİSKLERİN NİTELİĞİ VE DÜZEYİ (Devamı)

##### Kur Duyarlılık Analizi


###### Kuru Riski:

Şirket kur riskinin belirlenmesinde periyodik olarak hazırlanan döviz pozisyonu tablolarını kullanmaktadır. Döviz pozisyonu dikkate alınarak, döviz kurlarındaki aşağı veya yukarı yönlü değişimlerden kaynaklanacak kur farkı hesaplanarak maruz kalınan kur riski dönemsel olarak ölçülmektedir.

Kur riski, döviz cinsinden yükümlülük ve varlıkların dengelenmesi yoluyla kontrol edilmektedir. Bu kapsamda gelecek ara finansal dönemlerde döviz duyarlı varlık ve yükümlülüklerde meydana gelebilecek değişimler göz önünde bulundurularak döviz pozisyonu tahmin edilmektedir. Yapılan döviz pozisyon tahminleri sonrasında mevcut piyasa koşulları ve beklentiler dikkate alınarak kullanılabilir türev ürün ve işlem hacmi belirlenmektedir. Şirket döviz pozisyonunun açık olması durumunda net döviz alıcısı, kapalı olması durumunda ise net döviz satıcısı pozisyonuna girerek türev işlemlere başvurmaktadır.

Şirket'in kur riskine duyarlı finansal varlıkları döviz cinsinden nakit değerler (kasa, bankadaki mevduat), döviz cinsinden faktoring alacakları ile döviz cinsinden diğer alacaklar ve dönen varlıklardır. Kur riskine duyarlı finansal borçlar ise döviz cinsinden ticari borçlar, döviz endeksli banka kredilerdir.

	31.12.2018		31.12.2017	
	Bilanço Tarihinde	Rapor Tarihinde	Bilanço Tarihinde	Rapor Tarihinde
ABD \$	5,2609	5,3141	3,7719	3.7754
AVRO €	6,0280	6,0263	4,5155	4.6561
GBP	6,6528	6,9272	5,0803	5.2931



**AKDENİZ FAKTORİNG ANONİM ŞİRKETİ**

**31 ARALIK 2018 TARİHİ İTİBARIYLA  
FİNANSAL TABLOLARA İLİŞKİN AÇIKLAYICI NOTLAR**  
(Tutarlar, aksi belirtilmedikçe Bin Türk Lirası ('000 TL) olarak ifade edilmiştir)

**41. FİNANSAL ARAÇLARDAN KAYNAKLANAN RİSKLERİN NİTELİĞİ VE DÜZEYİ (Devamı)**

**Kur Duyarlılık Analizi (Devamı)**

Finansal durum tablosu tarihi ve rapor tarihi itibarıyla gerçekleşen kur değişimlerinin Şirket'in yabancı para pozisyonu üzerindeki etkisi:

	Döviz Kuru Duyarlılık Analizi Tablosu			
	31.12.2018			
	Kar/Zarar		Özkaynaklar	
	Yabancı paranın değer kazanması	Yabancı paranın değer kaybetmesi	Yabancı paranın değer kazanması	Yabancı paranın değer kaybetmesi
<b>ABD Doları'nın TL karşısında %10 değişmesi halinde:</b>				
1- ABD Doları net varlık/yükümlülüğü	--	--	--	--
2- ABD Doları riskinden korunan kısım (-)	--	--	--	--
<b>3- ABD Doları Net Etki (1+2)</b>	--	--	--	--
<b>Avro'nun TL karşısında % 10 değişmesi halinde:</b>				
4- Avro net varlık/yükümlülüğü	--	--	--	--
5- Avro riskinden korunan kısım (-)	--	--	--	--
<b>6- Avro Net Etki (4+5)</b>	--	--	--	--
<b>GBP'nin TL karşısında % 10 değişmesi halinde:</b>				
7- GBP döviz net varlık/yükümlülüğü	--	--	--	--
8- GBP riskinden korunan kısım (-)	--	--	--	--
<b>9- GBP Net Etki (7+8)</b>	--	--	--	--
<b>TOPLAM (3+6+9)</b>	--	--	--	--

AKDENİZ FAKTORİNG ANONİM ŞİRKETİ

31 ARALIK 2018 TARİHİ İTİBARIYLA  
FİNANSAL TABLOLARA İLİŞKİN AÇIKLAYICI NOTLAR  
(Tutarlar, aksi belirtilmedikçe Bin Türk Lirası ('000 TL) olarak ifade edilmiştir)

41. FİNANSAL ARAÇLARDAN KAYNAKLANAN RİSKLERİN NİTELİĞİ VE DÜZEYİ (Devamı)

Kur Duyarlılık Analizi (Devamı)

Döviz Kuru Duyarlılık Analizi Tablosu					
31.12.2017					
	Kar/Zarar		Özkaynaklar		
	Yabancı paranın değer kazanması	Yabancı paranın değer kaybetmesi	Yabancı paranın değer kazanması	Yabancı paranın değer kaybetmesi	
<b>ABD Doları'nın TL karşısında %10 değişmesi halinde:</b>					
1- ABD Doları net varlık/yükümlülüğü	---	---	---	---	---
2- ABD Doları riskinden korunmuş kısım (-)	---	---	---	---	---
<b>3- ABD Doları Net Etki (1+2)</b>	---	---	---	---	---
<b>Avro'nun TL karşısında % 10 değişmesi halinde:</b>					
4- Avro net varlık/yükümlülüğü	(27)	27	---	---	---
5- Avro riskinden korunmuş kısım (-)	---	---	---	---	---
<b>6- Avro Net Etki (4+5)</b>	(27)	27	---	---	---
<b>GBP'nin TL karşısında % 10 değişmesi halinde:</b>					
7- GBP döviz net varlık/yükümlülüğü	---	---	---	---	---
8- GBP riskinden korunmuş kısım (-)	---	---	---	---	---
<b>9- GBP Net Etki (7+8)</b>	---	---	---	---	---
<b>TOPLAM (3+6+9)</b>	(27)	27	---	---	---

## AKDENİZ FAKTORİNG ANONİM ŞİRKETİ

31 ARALIK 2018 TARİHİ İTİBARIYLA

FİNANSAL TABLOLARA İLİŞKİN AÇIKLAYICI NOTLAR

(Tutarlar, aksi belirtilmedikçe Bin Türk Lirası ('000 TL) olarak ifade edilmiştir)

### 41. FİNANSAL ARAÇLARDAN KAYNAKLANAN RİSKLERİN NİTELİĞİ VE DÜZEYİ (Devamı)

#### a) Faiz Pozisyonu Tablosu ve İlgili Duyarlılık Analizi

Faiz Oranı Riski:

Şirket'in faize duyarlı finansal varlıkları faktoring alacakları, faize duyarlı finansal borçları ise banka kredileri, çıkarılan tahvil ve ilişkili taraflara olan borçlarıdır.

Şirket'in alacak ve borçlarının faiz oranları genellikle vade bitiminde değiştiğinden yönetim alacak ve borçların vade bitim tarihlerini ortalama olarak aynı dönemlere getirmek ve böylece faiz artış ve azalışlarını yaklaşık olarak aynı tarihlerde yapılmasını sağlamak suretiyle faiz riskini dengeleme yoluna gitmektedir.

Şirket'in faiz oranına duyarlı olan aktif ve pasiflerine uygulanan ağırlıklı ortalama faiz oranları aşağıdaki gibidir:

%	31.12.2018				31.12.2017			
	TL	ABD \$	AVRO	GBP	TL	ABD \$	AVRO	GBP
<b><u>Varlıklar</u></b>								
Banka mevduatları	--	--	--	--	--	--	--	--
Alım satım amaçlı finansal varlıklar	--	--	--	--	--	--	--	--
Faktoring alacakları	29,60	--	--	--	16,41	--	--	--
<b><u>Yükümlülükler</u></b>								
Krediler	30,40	--	--	--	22,38	--	5,40	--
Faktoring borçları	--	--	--	--	--	--	--	--
İhraç edilen menkul kıymetler	19,23	--	--	--	17,28	--	--	--



## AKDENİZ FAKTORİNG ANONİM ŞİRKETİ

31 ARALIK 2018 TARİHİ İTİBARIYLA

FİNANSAL TABLOLARA İLİŞKİN AÇIKLAYICI NOTLAR

(Tutarlar, aksi belirtilmedikçe Bin Türk Lirası ('000 TL) olarak ifade edilmiştir)

### 41. FİNANSAL ARAÇLARDAN KAYNAKLANAN RİSKLERİN NİTELİĞİ VE DÜZEYİ (Devamı)

#### b) Faiz Pozisyonu Tablosu ve İlgili Duyarlılık Analizi (Devamı)

Şirket'in faiz pozisyonu tablosu aşağıdaki gibidir.

Faiz Pozisyonu Tablosu		
	31.12.2018	31.12.2017
<b>Sabit faizli finansal araçlar</b>	<b>(9.693)</b>	<b>56.227</b>
Alım satım amaçlı finansal varlıklar	--	--
Factoring alacakları	242.073	375.422
Alınan krediler (-)	(250.006)	(318.463)
Factoring borçları (-)	(1.760)	(732)
<b>Değişken faizli finansal araçlar</b>	<b>1.800</b>	<b>(46.000)</b>
Vadeli banka mevduatı	1.800	--
Alınan krediler (-)	--	--
İhraç edilen menkul kıymetler (-)	--	(46.000)

#### Sermaye Riski Yönetimi Politikaları ve Prosedürleri

Şirket'in sermaye yönetim hedefleri, risk ile orantılı olarak hizmet ve ürünlerin fiyatlandırılması suretiyle Şirket'in faaliyetlerinin devamının ve hissedarlarına en uygun getirinin sağlanması için uygun sermaye yapısını sürdürülmesidir.

Şirket sermayeyi borç/özsermaye oranını kullanarak, net borcu toplam sermayeye oranlama suretiyle izler. Net borç, nakit ve nakit benzeri değerlerin, finansal durum tablosunda gösterildiği gibi, toplam borç tutarından düşülmesiyle hesaplanır. Toplam sermaye, finansal durum tablosunda gösterildiği gibi özsermaye ile net borcun toplanmasıyla hesaplanır.

	31.12.2018	31.12.2017
Toplam borçlar	254.664	369.633
<u>Eksi:</u>		
Nakit ve nakit benzerleri	(19.276)	(294)
<b>Net borç</b>	<b>235.388</b>	<b>369.339</b>
Toplam özsermaye	62.535	61.468
Borç /özsermaye oranı	3,76	6,01

Şirket'in sermaye yönetiminin birincil amacı, hisse değerlerini maksimize etmek ve işletmelerini desteklemek adına, güçlü kredi derecesini ve sağlıklı sermaye oranlarının devamlılığını sağlamaktır. Şirket, ekonomik koşulların değişimi ışığında, sermaye yapısını yönetmekte ve düzeltmeler yapmaktadır. 31 Aralık 2018 tarihi itibarıyla herhangi bir hedef, politika ya da süreç değişikliği yapılmamıştır. (31 Aralık 2017 - Yoktur.)

## AKDENİZ FAKTORİNG ANONİM ŞİRKETİ

31 ARALIK 2018 TARİHİ İTİBARIYLA

### FİNANSAL TABLOLARA İLİŞKİN AÇIKLAYICI NOTLAR

(Tutarlar, aksi belirtilmedikçe Bin Türk Lirası ('000 TL) olarak ifade edilmiştir)

#### 42. FİNANSAL ARAÇLAR (GERÇEĞE UYGUN DEĞER AÇIKLAMALARI VE FİNANSAL RİSKTEN KORUNMA MUHASEBESİ ÇERÇEVESİNDEKİ AÇIKLAMALAR)

Şirket, finansal araçların tahmini gerçeğe uygun değerlerini ulaşılabilen mevcut piyasa bilgileri ve uygun değerlendirme yöntemlerini kullanarak belirlemiştir. Ancak piyasa bilgilerini değerlendirip rayiç değerleri tahmin edebilmek yorum ve muhakeme gerektirir. Sonuç olarak burada sunulan tahminler, Şirket'in cari bir piyasa işleminde elde edebileceği miktarların göstergesi olmayabilir. Rayiç değerleri tahmin edilebilir finansal enstrümanların, değerlerinin tahmini için aşağıdaki yöntem ve varsayımlar kullanılmıştır:

**Finansal Varlıklar** -- Yabancı para cinsinden parasal kalemler bilanço değerinin rayiç değerlerine yakın olması sebebi ile dönem sonu kurları kullanılarak çevrilmiştir. Finansal aktiflerin, genellikle kısa vadeli olmaları, ekonomik ve sektörel şartlar dikkate alınarak muhtemel kayıplar için gerekli karşılıklar ayrılmış olmasından dolayı, rayiç değerlerin taşınan değerlerine yakın olduğu kabul edilir.

**Finansal Yükümlülükler** -- Yabancı para cinsinden parasal kalemler bilanço değerinin rayiç değerlerine yakın olması sebebi ile dönem sonu kurları kullanılarak çevrilmiştir. Finansal borçların ve diğer parasal yükümlülüklerin, kısa vadeli olmasından dolayı, rayiç değerlerin taşınan değerlerine yakın olduğu kabul edilir.

#### 43. BİLANÇO TARİHİNDEN SONRAKİ OLAYLAR

Şirket Yönetim Kurulu 14.01.2019 tarihinde aldıkları 118 numaralı kararla 59.663 TL olan mevcut sermaye tutarını 40.337 TL arttırarak 100.000 TL'ye çıkarılmasına karar vermiştir. Rapor tarihi itibarıyla sermaye artışı henüz gerçekleşmemiştir.

Şirket Yönetim Kurulu 25.01.2019 tarihinde aldıkları 119 numaralı kararla Grup şirketlerinden Akça Kimyevi Maddeler A.Ş.'deki beheri 1 TL olan 7.200 TL nominal bedelli 7.200 adet hisse senedini 62.500 TL bedelle Zülfikarlar Holding A.Ş.'den devir alınmasına karar vermiştir.

Şirket Yönetim Kurulu 11.02.2019 tarihinde aldıkları 121 numaralı kararla işletme sermayesine destek olmak için gereken borçlanma ihtiyaçlarının karşılanmasına yönelik 130.000 TL tutarına kadar bir veya birden fazla defada yurt içinde halka arz edileksizin nitelikli yatırımcılara satılacak şekilde borçlanma aracı ihraç etmesine, borçlanma araçlarının vadesinin 48 ayı aşmayacak şekilde belirlenmesine, piyasa koşullarına bağlı olarak iskontolu veya kupon ödemeli olarak ihraç edilmesine, faiz oranlarının değişken veya sabit faizli olarak belirlenmesine oy birliği ile karar verilmiştir. Şirket, aldığı karara istinaden 13.02.2019 tarihinde 3383 belge numarası ile yapmış olduğu başvurusunda yukarıda belirtilen borçlanma aracı ihraç talebini Bankacılık Düzenleme ve Denetleme Kurumu'na (BDDK) iletmıştır. (31 Aralık 2017 - Yoktur.)

#### 44. FİNANSAL TABLOLARI ÖNEMLİ ÖLÇÜDE ETKİLEYEN YADA FİNANSAL TABLOLARIN AÇIK, YORUMLANABİLİR VE ANLAŞILABİLİR OLMASI AÇISINDAN AÇIKLANMASI GEREKEN DİĞER HUSUSLAR

Yoktur. (31 Aralık 2017 - Yoktur.)

